

**ФЕДЕРАЛЬНОЕ ГОСУДАРСТВЕННОЕ БЮДЖЕТНОЕ ОБРАЗОВАТЕЛЬНОЕ
УЧРЕЖДЕНИЕ ВЫСШЕГО ОБРАЗОВАНИЯ
«ОРЕНБУРГСКИЙ ГОСУДАРСТВЕННЫЙ АГРАРНЫЙ УНИВЕРСИТЕТ»**

**ОЦЕНОЧНЫЕ МАТЕРИАЛЫ
ДЛЯ ПРОВЕДЕНИЯ ТЕКУЩЕГО КОНТРОЛЯ И ПРОМЕЖУТОЧНОЙ
АТТЕСТАЦИИ ОБУЧАЮЩИХСЯ
Б1.Б.12 Инженерная графика**

Направление подготовки (специальность)
09.03.01 Информатика и вычислительная техника

Профиль подготовки (специализация)
“Автоматизированные системы обработки информации и управления”

Квалификация (степень) выпускника бакалавр

1. Перечень компетенций с указанием этапов их формирования в процессе освоения образовательной программы.

Наименование и содержание компетенции

ПК-3 способностью обосновывать принимаемые проектные решения, осуществлять постановку и выполнять эксперименты по проверке их корректности и эффективности

Знать:

Этап 1: стандарты Единой системы программной документации.

Этап 2: основные стандарты в области инфокоммуникационных систем и технологий.

Уметь:

Этап 1: ставить схемотехнические задачи, связанные с выбором системы элементов при заданных требованиях к параметрам (временным, мощностным, габаритным, надежностным).

Этап 2: решать схемотехнические задачи, связанные с выбором системы элементов при заданных требованиях к параметрам (временным, мощностным, габаритным, надежностным).

Владеть:

Этап 1: методами и средствами разработки и оформления технической документации.

Этап 2: методами описания схем баз данных; методами выбора элементной базы для построения различных архитектур вычислительных средств.

Наименование и содержание компетенции

ОПК-2 способностью осваивать методики использования программных средств для решения практических задач

Знать:

Этап 1: виды программных средств для использования в научных исследованиях, проектно - конструкторской деятельности, управлении процессами.

Этап 2: общие принципы работы программных средств для решения практических задач.

Уметь:

Этап 1: определять категорию программных продуктов, с помощью которой поставленная задача может быть решена.

Этап 2: обосновывать проектные решения по структуре объекта и его компонентов на стадии технического проектирования; работать с современным прикладным программным обеспечением, включая программы инженерной графики.

Владеть:

Этап 1: навыками работы с различными прикладными программами инженерной графики.

Этап 2: навыками поиска информации для освоения программных продуктов, необходимых для решения практических задач; навыками работы с типовыми и специализированными программными продуктами.

2. Показатели и критерии оценивания компетенций на различных этапах их формирования.

Таблица 1 - Показатели и критерии оценивания компетенций на 1 этапе

Наименование компетенции	Критерии сформированности компетенции	Показатели	Процедура оценивания
1	2	3	4
ПК-3 способностью обосновывать принимаемые проектные решения, осуществлять постановку и выполнять эксперименты по проверке их корректности и эффективности	способен обосновывать принимаемые проектные решения, осуществлять постановку и выполнять эксперименты по проверке их корректности и эффективности	Знать: стандарты Единой системы программной документации. Уметь: ставить схемотехнические задачи, связанные с выбором системы элементов при заданных требованиях к параметрам (временным, мощностным, габаритным, надежностным). Владеть: методами и средствами разработки и оформления технической документации.	индивидуальный устный опрос, тестирование.
ОПК-2 способностью осваивать методики использования программных средств для решения практических задач	способен осваивать методики использования программных средств для решения практических задач	Знать: виды программных средств для использования в научных исследованиях, проектно - конструкторской деятельности, управлении процессами. Уметь: определять категорию программных продуктов, с помощью которой поставленная задача может быть решена. Владеть: навыками работы с различными прикладными программами инженерной графики.	индивидуальный устный опрос, тестирование.

Таблица 2 - Показатели и критерии оценивания компетенций на 2 этапе

Наименование компетенции	Критерии сформированности компетенции	Показатели	Процедура оценивания
1	2	3	4
<p>ПК-3 способностью обосновывать принимаемые проектные решения, осуществлять постановку и выполнять эксперименты по проверке их корректности и эффективности</p>	<p>способен обосновывать принимаемые проектные решения, осуществлять постановку и выполнять эксперименты по проверке их корректности и эффективности</p>	<p>Знать: основные стандарты в области инфокоммуникационных систем и технологий. Уметь: решать схемотехнические задачи, связанные с выбором системы элементов при заданных требованиях к параметрам (временным, мощностным, габаритным, надежностным). Владеть: методами описания схем баз данных; методами выбора элементной базы для построения различных архитектур вычислительных средств.</p>	<p>индивидуальный устный опрос, тестирование.</p>
<p>ОПК-2 способностью осваивать методики использования программных средств для решения практических задач</p>	<p>способен осваивать методики использования программных средств для решения практических задач</p>	<p>Знать: общие принципы работы программных средств для решения практических задач. Уметь: обосновывать проектные решения по структуре объекта и его компонентов на стадии технического проектирования; работать с современным прикладным программным обеспечением, включая программы инженерной графики. Владеть: навыками поиска информации для освоения программных продуктов, необходимых для решения практических задач; навыками работы с типовыми и специализированными программными продуктами.</p>	<p>индивидуальный устный опрос, тестирование.</p>

3. Шкала оценивания

Университет использует шкалы оценивания соответствующего государственным регламентам в сфере образования и позволяющую обеспечивать интеграцию в международное образовательное пространство. Шкалы оценивания и описание шкал оценивания представлены в таблицах 3 и 4.

Таблица 3 - Шкалы оценивания

Диапазон оценки, в баллах	Экзамен		Зачет
	европейская шкала (ECTS)	традиционная шкала	
[95;100]	A – (5+)	отлично – (5)	зачтено
[85;95)	B – (5)		
[70;85)	C – (4)	хорошо – (4)	
[60;70)	D – (3+)	удовлетворительно – (3)	незачтено
[50;60)	E – (3)		
[33,3;50)	FX – (2+)	неудовлетворительно – (2)	
[0;33,3)	F – (2)		

Таблица 4 - Описание шкал оценивания

ECTS	Критерии оценивания	Традиционная шкала
A	Превосходно – теоретическое содержание курса освоено полностью, без пробелов, необходимые практические навыки работы с освоенным материалом сформированы, все предусмотренные программой обучения учебные задания выполнены, качество их выполнения оценено числом баллов, близким к максимальному.	отлично (зачтено)
B	Отлично – теоретическое содержание курса освоено полностью, без пробелов, необходимые практические навыки работы с освоенным материалом в основном сформированы, все предусмотренные программой обучения учебные задания выполнены, качество выполнения большинства из них оценено числом баллов, близким к максимальному.	
C	Хорошо – теоретическое содержание курса освоено полностью, без пробелов, некоторые практические навыки работы с освоенным материалом сформированы недостаточно, все предусмотренные программой обучения учебные задания выполнены, качество выполнения ни одного из них не оценено максимальным числом баллов, некоторые виды заданий выполнены с ошибками.	хорошо (зачтено)

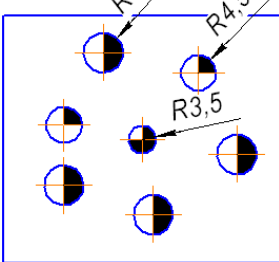
D	Удовлетворительно – теоретическое содержание курса освоено частично, но пробелы не носят существенного характера, необходимые практические навыки работы с освоенным материалом в основном сформированы, большинство предусмотренных программой обучения учебных заданий выполнено, некоторые из выполненных заданий, возможно, содержат ошибки.	удовлетворительно (зачтено)
E	Посредственно – теоретическое содержание курса освоено частично, некоторые практические навыки работы не сформированы, многие предусмотренные программой обучения учебные задания не выполнены, либо качество выполнения некоторых из них оценено числом баллов, близким к минимальному	удовлетворительно (незачтено)
FX	Условно неудовлетворительно – теоретическое содержание курса освоено частично, необходимые практические навыки работы не сформированы, большинство предусмотренных программой обучения учебных заданий не выполнено, либо качество их выполнения оценено числом баллов, близким к минимальному; при дополнительной самостоятельной работе над материалом курса возможно повышение качества выполнения учебных заданий.	неудовлетворительно (незачтено)
F	Безусловно неудовлетворительно – теоретическое содержание курса не освоено, необходимые практические навыки работы не сформированы, все выполненные учебные задания содержат грубые ошибки, дополнительная самостоятельная работа над материалом курса не приведет к какому-либо значимому повышению качества выполнения учебных заданий.	

Таблица 5 – Формирование шкалы оценивания компетенций на различных этапах

Этапы формирования компетенций	Формирование оценки						
	незачтено			зачтено			
	неудовлетворительно		удовлетворительно	хорошо	отлично		
	F(2)	FX(2+)	E(3)*	D(3+)	C(4)	B(5)	A(5+)
	[0;33,3)	[33,3;50)	[50;60)	[60;70)	[70;85)	[85;95)	[95;100)
Этап-1	0-13	13-19,5	19,5-23,4	23,4-27,3	27,3-33,2	33,2-37,5	37,5-39
Этап 2	0-25	25-37	37-45	45-52	52-63,5	63,5-71,5	71,5-75

4. Типовые контрольные задания или иные материалы, необходимые для оценки знаний, умений, навыков и (или) опыта деятельности, характеризующих этапы формирования компетенций в процессе освоения образовательной программы.


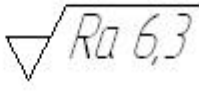
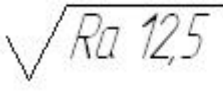





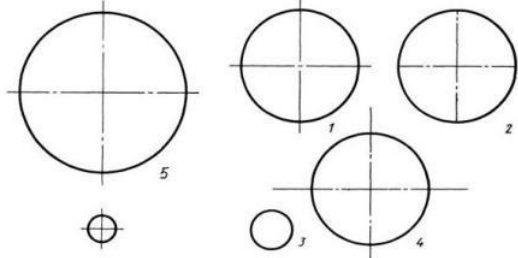
Таблица 6 - ПК-3 способностью обосновывать принимаемые проектные решения, осуществлять постановку и выполнять эксперименты по проверке их корректности и эффективности. Этап 1

Наименование знаний, умений, навыков и (или) опыта деятельности	Формулировка типового контрольного задания или иного материала, необходимого для оценки знаний, умений, навыков и (или) опыта деятельности
<p>Знать: стандарты Единой системы программной документации</p>	<p>1. Укажите последовательность построения чертежа 4 а) изображение осевых и центровых линий; 1 б) определение количества изображений (видов, разрезов, сечений); 2 в) выбор масштаба и формата; 3 г) изображение поля чертежа. 2. Укажите последовательность обводки чертежа 3 а) нанесение размерных стрелок; 1 б) обводка дуг и окружностей; 2 в) нанесение выносных и размерных линий; 4 г) написание размерных чисел и надписей на чертеже. 3. К чему приводит качественное выполнение чертежа +а) к удобству пользования чертежом; +б) к возможности репрографии (изготовление копий); в) к возможности сокращения типов линий; +г) к возможности микрофильмирования.</p>
<p>Уметь: ставить схемотехнические задачи, связанные с выбором системы элементов при заданных требованиях к параметрам (временным, мощностным, габаритным, надежностным)</p>	<p>4. В случае если на изображении имеются 2 и более одинаковых элементов (отверстий, выступов, пазов, фасок) их размеры указывают... а) на каждом элементе; б) в основной надписи; +в) на одном элементе с указанием их количества; г) над осевой линией. 5. Сколько отверстий диаметром 10 мм на изображении?</p>  <p>а) 1; б) 2; в) отверстий диаметром 10 мм нет; +г) 4. 6. Предельные отклонения линейных размеров указывают... а) в долях единицы (процентах); +б) в миллиметрах;</p>

	<p>+в) условными обозначениями поля допуска на размер; +г) условным обозначением поля допуска на размер (в скобках), в миллиметрах.</p> <p>7. Предельные отклонения линейных размеров указывают...</p> <p>а) в долях единицы (процентах); +б) в миллиметрах; +в) условными обозначениями поля допуска на размер; +г) условным обозначением поля допуска на размер (в скобках), в миллиметрах.</p>
<p>Навыки: методами и средствами разработки и оформления технической документации.</p>	<p>8. Какие преимущества имеет чертеж перед рисунками и фотографиями? а) простота выполнения; +б) отсутствие искажения; +в) видимость с различных сторон; г) компактность.</p> <p>9. Укажите последовательность построения чертежа? 1 а) выбор масштаба и формата; 4 б) нанесение технических требований; 3 в) обозначение шероховатости поверхностей; 2 г) разметка на поле чертежа мест построения необходимых изображений.</p> <p>10. Чему равен действительный размер элемента изображения, если его размер на чертеже 150 мм, а масштаб 4:1? +а) 37,5; б) 600; в) 150; г) 750.</p> <p>11. Если на чертеже недостаточно места для изображения стрелок размерных линий, то... +а) стрелки допускается заменять засечками; +б) стрелки допускается заменять точками; в) стрелки допускается заменять окружностями диаметром 2 мм.</p>

Таблица 7 - ПК-3 способностью обосновывать принимаемые проектные решения, осуществлять постановку и выполнять эксперименты по проверке их корректности и эффективности. Этап 2

Наименование знаний, умений, навыков и (или) опыта деятельности	Формулировка типового контрольного задания или иного материала, необходимого для оценки знаний, умений, навыков и (или) опыта деятельности
<p>Знать: основные стандарты в области инфокоммуникационных систем и технологий</p>	<p>1. Какие размеры имеет формат А3: а) 210*297 +б) 297*420 в) 420*594 г) 594*841</p> <p>2. Какая линия применяется для изображения контура детали: +а) Сплошная толстая основная б) Сплошная тонкая в) Штриховая</p>

	<p>г) Штрихпунктирная тонкая</p> <p>3. Если точка А принадлежит горизонтальной плоскости проекций, то какая ее координата равна нулю:</p> <p>а) X_A б) Y_A +в) Z_A г) Y_A, Z_A</p> <p>4. Аксонометрическая проекция это:</p> <p>а) проекция на горизонтальную плоскость б) проекция на фронтальную плоскость в) чертеж с изображением освещенности поверхности +г) наглядное изображение предмета</p>
<p>Уметь: решать схемотехнические задачи, связанные с выбором системы элементов при заданных требованиях к параметрам (временным, мощностным, габаритным, надежностным)</p>	<p>5. Знак шероховатости, применяемый на рабочих чертежах и эскизах деталей, для поверхности, полученной без удаления слоя материала с указанием параметра шероховатости, имеет вид:</p> <div style="display: flex; justify-content: space-around; align-items: center;">     </div> <div style="display: flex; justify-content: space-around; align-items: center; margin-top: 10px;">     </div> <p>+а) 1 б) 2 в) 3 г) 4</p> <p>6. В каком случае показано правильное расположение центровых линий окружностей:</p> <div style="text-align: center;">  </div> <p><i>Рис. СЗ-4.</i></p> <p>а) Правильный вариант ответа №1; б) Правильный вариант ответа №2; в) Правильный вариант ответа №3; г) Правильный вариант ответа №4; +д) Правильный вариант ответа №5;</p> <p>7. Предельные отклонения линейных размеров указывают...</p> <p>а) в долях единицы (процентах); +б) в миллиметрах; +в) условными обозначениями поля допуска на размер; +г) условным обозначением поля допуска на размер (в скобках), в миллиметрах.</p> <p>8. Какой графы нет в спецификации к сборочному чертежу:</p> <p>а) обозначение б) зона</p>

	+в) шероховатость поверхности г) позиция
Навыки: методами описания схем баз данных; методами выбора элементной базы для построения различных архитектур вычислительных средств.	9. Толщина сплошной основной линии в зависимости от сплошности изображения и формата чертежа лежит в следующих пределах: а) 0,5 2,0 мм.; б) 1,0 1,5 мм.; +3) 0,5 1,4 мм.; в) 0,5 1,0 мм.; г) 0,5 1,5 мм. 10. Масштабы изображений на чертежах должны выбираться из следующего ряда: а) 1:1; 1:2; 1:2,5; 1:3; 1:4; 1:5; 2:1; 2,5:1; 3:1; 4:1; 5:1..... +б) 1:1; 1:2; 1:2,5; 1:4; 1:5; 2:1; 2,5:1; 4:1; 5:1..... в) 1:1; 1:2; 1:4; 1:5; 2:1; 4:1; 5:1..... г) 1:2; 1:2,5; 1:4; 1:5; 2:1; 2,5:1; 4:1; 5:1..... д) 1:1; 1:2,5; 1:5; 2:1; 2,5:1; 5:1.....

Таблица 8 - ОПК-2 способностью осваивать методики использования программных средств для решения практических задач. Этап 1

Наименование знаний, умений, навыков и (или) опыта деятельности	Формулировка типового контрольного задания или иного материала, необходимого для оценки знаний, умений, навыков и (или) опыта деятельности
Знать: виды программных средств для использования в научных исследованиях, проектно - конструкторской деятельности, управлении процессами.	1. Укажите последовательность построения чертежа? 1 а) выбор масштаба и формата; 4 б) нанесение технических требований; 3 в) обозначение шероховатости поверхностей; 2 г) разметка на поле чертежа мест построения необходимых изображений. 2. Основная надпись чертежа должна быть расположена? +а) в правом нижнем углу формата; б) в левом верхнем углу формата; в) в зависимости от положения формата; г) в левом нижнем углу формата. 3. Линии, между которыми выполняется линия со стрелками на концах. называются... +а) выносными; б) габаритными; в) резервными.
Уметь: определять категорию программных продуктов, с помощью которой поставленная задача может быть решена.	4 Укажите верную расшифровку стандарта ГОСТ 2.312-72? +а) класс стандарта -2; группа стандартов -3; порядковый номер в группе – 12; год регистрации – 1972; б) класс стандарта – 3; группа стандарта – 1; порядковый номер – 2; год регистрации – 1972; в) класс стандарта - 23; группа стандарта – 1; порядковый номер – 2; год регистрации 1972; г) класс стандарта - 2; группа стандарта – 31; порядковый номер – 2; год регистрации 1972. 5 Выберите из приведенных стандарт ЕСКД? а) ГОСТ 1050-88; б) ГОСТ 7.1-84;

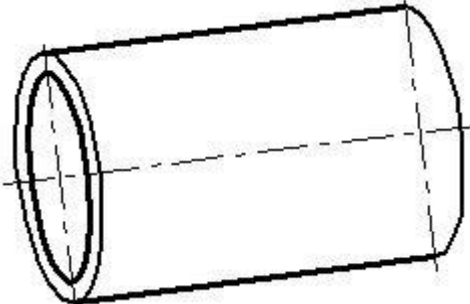
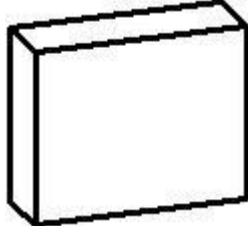
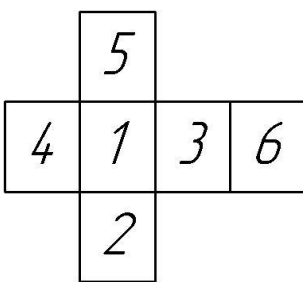
	<p>+в) ГОСТ 2.119-73; г) ГОСТ 5-78Е.</p> <p>6. Как располагаются разрезы в проекционной связи? 1. главный вид 2. вид сбоку 3. вид сверху 2 а) профильный разрез; 1 б) фронтальный разрез; 3 в) горизонтальный разрез;</p> <p>7. Допускается ли совмещать половину вида и половину разреза? а) не допускается; +б) допускается только для симметричных изображений; в) допускается; г) допускается только для горизонтального разреза.</p>
<p>Навыки: работы с различными прикладными программами инженерной графики.</p>	<p>8. Какое количество изображений необходимо для выполнения чертежа пустотелого вала?</p> <p>а) 4; +б) 1; в) 3; г) 5.</p>  <p>9. Какое количество изображений необходимо для выполнения чертежа пластины?</p> <p>а) 3; б) 2; +в) 1; г) 4.</p>  <p>10. Какая цифра соответствует положению на чертеже вида сверху?</p> <p>а) 1; б) 3; +в) 2; г) 4; д) 5; е) 6.</p> 

Таблица 9 - ОПК-2 способностью осваивать методики использования программных средств для решения практических задач. Этап 2

<p>Наименование знаний, умений, навыков и (или) опыта деятельности</p>	<p>Формулировка типового контрольного задания или иного материала, необходимого для оценки знаний, умений, навыков и (или) опыта деятельности</p>
<p>Знать: общие принципы работы программных средств</p>	<p>1. По отношению к толщине основной линии толщина разомкнутой линии составляет: а) (0,5 1,0) S;</p>

<p>для решения практических задач.</p>	<p>б) (1,0 2,0) S; в) (1,0 2,5) S; г) (0,8 1,5) S; +д) (1,0 1,5) S.</p> <p>2. ГОСТ устанавливает следующие размеры шрифтов в миллиметрах: а) 1; 2; 3; 4; 5; 6; 7; 8; 9; 10..... б) 1,5; 2,5; 3,5; 4,5; 5,5; 6,5..... в) 2; 4; 6; 8; 10; 12..... +г) 1,8; 2,5; 3,5; 5; 7; 10; 14; 20..... д) 1; 3; 5; 7; 9; 11;13.....</p> <p>3. Размер шрифта h определяется следующими элементами: а) Высотой строчных букв; +б) Высотой прописных букв в миллиметрах; в) Толщиной линии шрифта; г) Шириной прописной буквы А, в миллиметрах; д) Расстоянием между буквами.</p>
<p>Уметь: обосновывать проектные решения по структуре объекта и его компонентов на стадии технического проектирования; работать с современным прикладным программным обеспечением, включая программы инженерной графики.</p>	<p>4. Толщина линии шрифта d зависит от: а) От толщины сплошной основной линии S; +б) От высоты строчных букв шрифта; в) От типа и высоты шрифта; г) От угла наклона шрифта; д) Не зависит ни от каких параметров и выполняется произвольно.</p> <p>5. На каком расстоянии от контура рекомендуется проводить размерные линии: +a) Не более 10 мм; б) От 7 до 10 мм; в) От 6 до 10 мм; г) От 1 до 5 мм; д) Не более 15 мм.</p> <p>6. Конусность 1:4 означает, что: а) Диаметр основания составляет 1 часть, а высота 4 части; +б) Диаметр основания составляет 4 части, а высота 1 часть; в) Диаметр основания составляет 1 часть, а высота 5 частей; г) Соотношение величин диаметра и высоты конуса одинакова; д) Диаметр составляет третью часть от высоты конуса.</p> <p>7. Точка может быть однозначно определена в пространстве, если она спроецирована: а) На две плоскости проекций; б) На одну плоскость проекций; в) На ось x; +г) На три плоскости проекций; д) На плоскость проекций V.</p>
<p>Навыки: навыками поиска информации для освоения программных продуктов, необходимых для решения практических задач;</p>	<p>8. Определите, на каком чертеже правильно записаны размерные числа (см. Рис. СЗ-2):</p>

навыками работы с типовыми и специализированными программными продуктами.

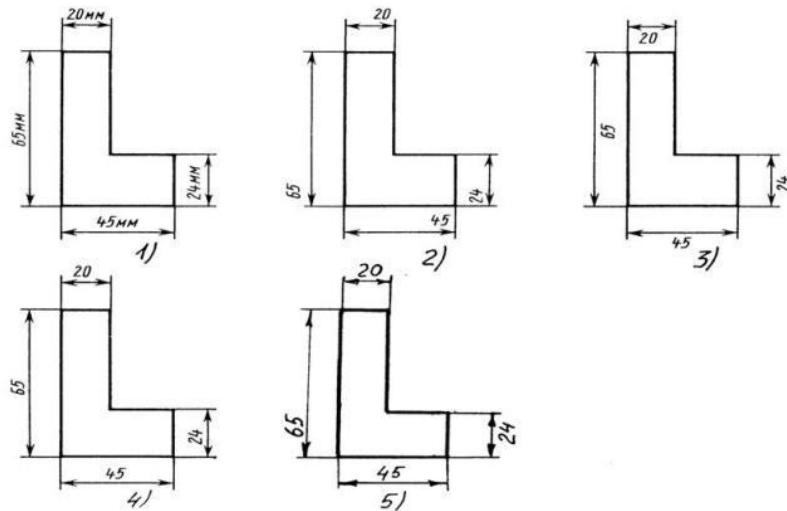


Рис. С3-2.

- а) Правильный вариант ответа №1;
- б) Правильный вариант ответа №2;
- в) Правильный вариант ответа №3;
- +г) Правильный вариант ответа №4;
- д) Правильный вариант ответа №5;

9. На каком чертеже правильно нанесены величины диаметра и квадрата:

- а) Правильный вариант ответа №1;
- б) Правильный вариант ответа №2;
- +в) Правильный вариант ответа №3;
- г) Правильный вариант ответа №4;
- д) Правильный вариант ответа №5;

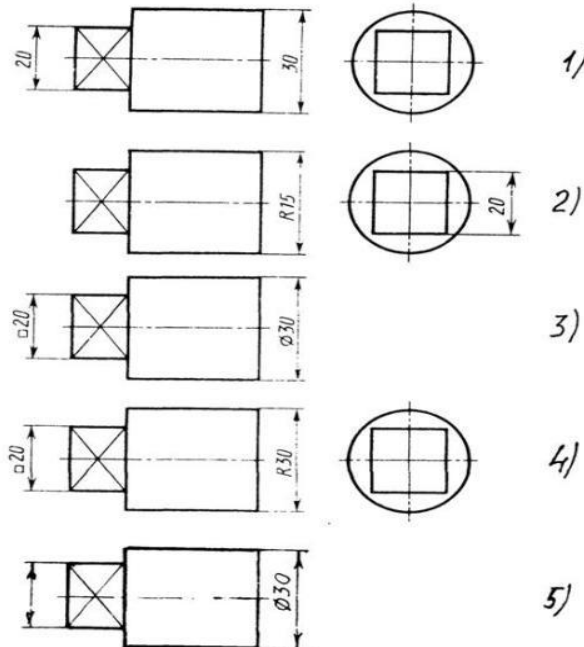
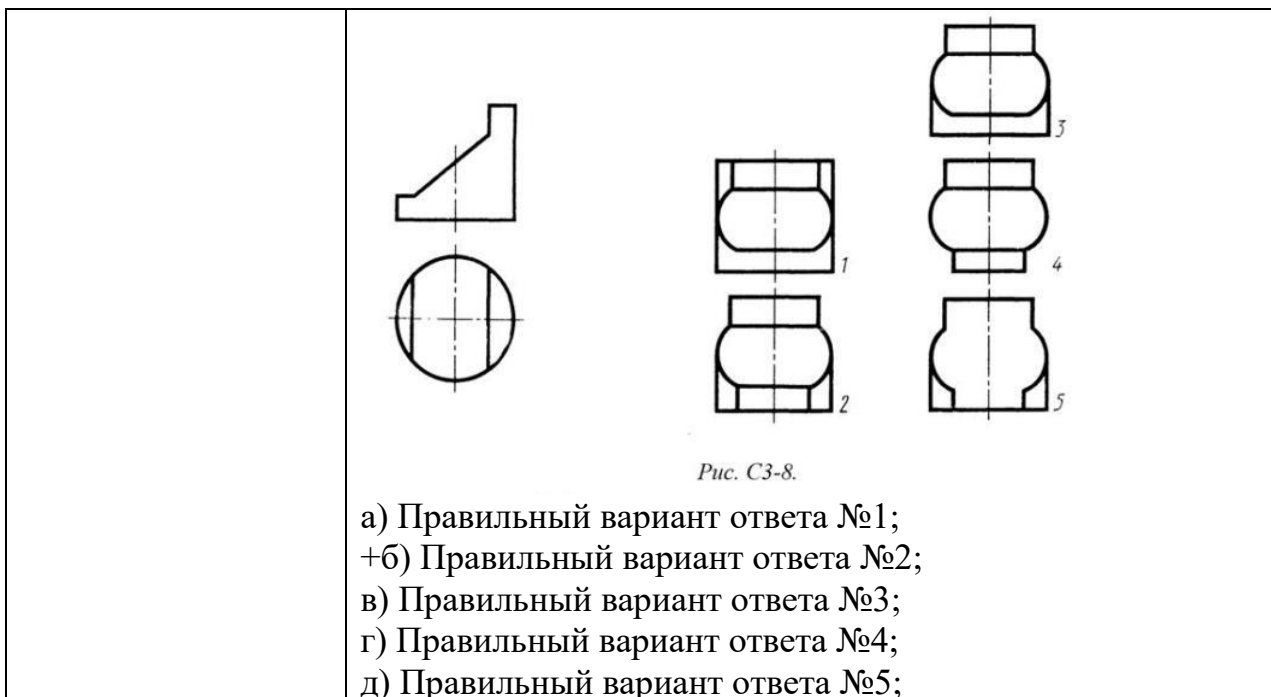


Рис. С3-3

10. По главному виду и виду сверху определить, какой из пяти видов будет для этой детали видом слева:



5. Методические материалы, определяющие процедуры оценивания знаний, умений, навыков и (или) опыта деятельности, характеризующих этапы формирования компетенций.

Многообразие изучаемых тем, видов занятий, индивидуальных способностей студентов, обуславливает необходимость оценивания знаний, умений, навыков с помощью системы процедур, контрольных мероприятий, различных технологий и оценочных средств.

Таблица 10 - Процедуры оценивания знаний, умений, навыков и (или) опыта деятельности на 1 этапе формирования компетенции

Виды занятий и контрольных мероприятий	Оцениваемые результаты обучения	Описание процедуры оценивания
Лекционное занятие (посещение лекций)	Знание теоретического материала по пройденным темам	Индивидуальный устный опрос, письменный опрос, тестирование
Выполнение практических (лабораторных) работ	Основные умения и навыки, соответствующие теме работы	Устная (письменная) защита практической работы, тестирование
Самостоятельная работа (выполнение индивидуальных, дополнительных и творческих заданий)	Знания, умения и навыки, сформированные во время самоподготовки	Индивидуальный устный опрос, письменный опрос, тестирование

Таблица 11 - Процедуры оценивания знаний, умений, навыков и (или) опыта деятельности на 2 этапе формирования компетенции

Виды занятий и контрольных мероприятий	Оцениваемые результаты обучения	Описание процедуры оценивания
Лекционное занятие (посещение лекций)	Знание теоретического материала по пройденным темам	Индивидуальный устный опрос, письменный опрос, тестирование
Выполнение практических (лабораторных) работ	Основные умения и навыки, соответствующие теме работы	Устная (письменная) защита практической работы, тестирование
Самостоятельная работа (выполнение индивидуальных, дополнительных и творческих заданий)	Знания, умения и навыки, сформированные во время самоподготовки	Индивидуальный устный опрос, письменный опрос, тестирование
Промежуточная аттестация	Знания, умения и навыки соответствующие изученной дисциплине	Зачет с учетом результатов текущего контроля

В процессе изучения дисциплины предусмотрены следующие формы контроля: текущий, промежуточный контроль, контроль самостоятельной работы студентов.

Текущий контроль успеваемости обучающихся осуществляется по всем видам контактной и самостоятельной работы, предусмотренным рабочей программой дисциплины. Текущий контроль успеваемости осуществляется преподавателем, ведущим аудиторские занятия.

Текущий контроль успеваемости может проводиться в следующих формах:

- устная (устный опрос, собеседование, публичная защита, защита письменной работы, доклад по результатам самостоятельной работы и т.д.);
- письменная (письменный опрос, выполнение, расчетно-проектировочной и расчетно-графической работ и т.д.);
- тестовая (устное, письменное, компьютерное тестирование).

Результаты текущего контроля успеваемости фиксируются в журнале занятий с соблюдением требований по его ведению.

Устная форма позволяет оценить знания и кругозор студента, умение логически построить ответ, владение монологической речью и иные коммуникативные навыки. Проводятся преподавателем с обучающимся на темы, связанные с изучаемой дисциплиной, рассчитана на выяснение объема знаний обучающегося по определенному разделу, теме, проблеме и т.п.

Уровень знаний, умений и навыков обучающегося при устном ответе во время промежуточной аттестации определяется оценками «отлично», «хорошо», «удовлетворительно», «неудовлетворительно» по следующим критериям:

Оценка «5» (отлично) ставится, если:

- полно раскрыто содержание материала;
- материал изложен грамотно, в определенной логической последовательности;
- продемонстрировано системное и глубокое знание программного материала;
- точно используется терминология;
- показано умение иллюстрировать теоретические положения конкретными примерами, применять их в новой ситуации;
- продемонстрировано усвоение ранее изученных сопутствующих вопросов, сформированность и устойчивость компетенций, умений и навыков;

- ответ прозвучал самостоятельно, без наводящих вопросов;
- продемонстрирована способность творчески применять знание теории к решению профессиональных задач;

- продемонстрировано знание современной учебной и научной литературы;

- допущены одна – две неточности при освещении второстепенных вопросов, которые исправляются по замечанию.

Оценка «4» (хорошо) ставится, если:

- вопросы излагаются систематизировано и последовательно;

- продемонстрировано умение анализировать материал, однако не все выводы носят аргументированный и доказательный характер;

- продемонстрировано усвоение основной литературы.

- ответ удовлетворяет в основном требованиям на оценку «5», но при этом имеет один из недостатков:

- в изложении допущены небольшие пробелы, не искажившие содержание ответа;

- допущены один–два недочета при освещении основного содержания ответа, исправленные по замечанию преподавателя;

- допущены ошибка или более двух недочетов при освещении второстепенных вопросов, которые легко исправляются по замечанию преподавателя.

Оценка «3» (удовлетворительно) ставится, если:

- неполно или непоследовательно раскрыто содержание материала, но показано общее понимание вопроса и продемонстрированы умения, достаточные для дальнейшего усвоения материала;

- усвоены основные категории по рассматриваемому и дополнительным вопросам;

- имелись затруднения или допущены ошибки в определении понятий, использовании терминологии, исправленные после нескольких наводящих вопросов;

- при неполном знании теоретического материала выявлена недостаточная сформированность компетенций, умений и навыков, студент не может применить теорию в новой ситуации;

- продемонстрировано усвоение основной литературы

Оценка «2» (неудовлетворительно) ставится, если:

- не раскрыто основное содержание учебного материала;

- обнаружено незнание или непонимание большей или наиболее важной части учебного материала;

- допущены ошибки в определении понятий, при использовании терминологии, которые не исправлены после нескольких наводящих вопросов;

- не сформированы компетенции, умения и навыки.

Доклад–подготовленное студентом самостоятельно публичное выступление по представлению полученных результатов решения определенной учебно-практической, учебно-исследовательской или научной проблемы.

Количество и вес критериев оценки доклада зависят от того, является ли доклад единственным объектом оценивания или он представляет собой только его часть.

Доклад как единственное средство оценивания эффективен, прежде всего, тогда, когда студент представляет результаты своей собственной учебно/научно-исследовательской деятельности, и важным является именно содержание и владение представленной информацией. В этом случае при оценке доклада может быть использована любая совокупность из следующих критериев:

- соответствие выступления теме, поставленным целям и задачам;

- проблемность / актуальность;

- новизна / оригинальность полученных результатов;

- глубина / полнота рассмотрения темы;

- доказательная база / аргументированность / убедительность / обоснованность

ВЫВОДОВ;

- логичность / структурированность / целостность выступления;
- речевая культура (стиль изложения, ясность, четкость, лаконичность, красота языка, учет аудитории, эмоциональный рисунок речи, доходчивость, пунктуальность, невербальное сопровождение, оживление речи афоризмами, примерами, цитатами и т.д.);
- используются ссылки на информационные ресурсы (сайты, литература);
- наглядность / презентабельность (если требуется);
- самостоятельность суждений / владение материалом / компетентность.

Собеседование – средство контроля, организованное как специальная беседа преподавателя с обучающимся на темы, связанные с изучаемой дисциплиной, и рассчитанное на выяснение объема знаний обучающегося по определенному разделу, теме, проблеме и т.п. Для повышения объективности оценки собеседование может проводиться группой преподавателей/экспертов. Критерии оценки результатов собеседования зависят от того, каковы цели поставлены перед ним и, соответственно, бывают разных видов:

- индивидуальное (проводит преподаватель);
- групповое (проводит группа экспертов);
- ориентировано на оценку знаний
- ситуационное, построенное по принципу решения ситуаций.

Критерии оценки при собеседовании:

- глубина и систематичность знаний;
- адекватность применяемых знаний ситуации;
- рациональность используемых подходов;
- степень проявления необходимых качеств;
- умение поддерживать и активизировать беседу;
- проявленное отношение к определенным.

Письменная форма приучает к точности, лаконичности, связности изложения мысли. Письменная проверка используется во всех видах контроля и осуществляется как в аудиторной, так и во внеаудиторной работе. Письменные работы могут включать: диктанты, контрольные работы, эссе, рефераты, курсовые работы, отчеты по практикам, отчеты по научно-исследовательской работе студентов.

Контрольная работа - средство проверки умений применять полученные знания для решения задач определенного типа по теме, разделу или всей дисциплины. Контрольная работа – письменное задание, выполняемое в течение заданного времени (в условиях аудиторной работы – от 30 минут до 2 часов, от одного дня до нескольких недель в случае внеаудиторного задания). Как правило, контрольная работа предполагает наличие определенных ответов и решение задач.

Критерии оценки выполнения контрольной работы:

- соответствие предполагаемым ответам;
- правильное использование алгоритма выполнения действий (методики, технологии и т.д.);
- логика рассуждений;
- неординарность подхода к решению;
- правильность оформления работы.

Реферат–продукт самостоятельной работы студента, представляющий собой краткое изложение в письменном виде полученных результатов теоретического анализа определенной научной (учебно-исследовательской) темы, где автор раскрывает суть исследуемой проблемы, приводит различные точки зрения.

Критерии оценки (собственно текста реферата и защиты):

- информационная достаточность;
- соответствие материала теме и плану;

-стиль и язык изложения (целесообразное использование терминологии, пояснение новых понятий, лаконичность, логичность, правильность применения и оформления цитат и др.);

-наличие выраженной собственной позиции;

-адекватность и количество использованных источников (7 –10);

-владение материалом.

Эссе-средство, позволяющее оценить умение обучающегося письменно излагать суть поставленной проблемы, самостоятельно проводить анализ этой проблемы с использованием концепций и аналитического инструментария соответствующей дисциплины, делать выводы, обобщающие авторскую позицию по поставленной проблеме. Особенность эссе от реферата в том, что это – самостоятельное сочинение-размышление студента над научной проблемой, при использовании идей, концепций, ассоциативных образов из других областей наук и, искусства, собственного опыта, общественной практики и др. Эссе может использоваться на занятиях (тогда его время ограничено в зависимости от целей от 5 минут до 45 минут) или внеаудиторно.

Критерии оценки:

-наличие логической структуры построения текста (вступление с постановкой проблемы; основная часть, разделенная по основным идеям; заключение с выводами, полученными в результате рассуждения);

–наличие четко определенной личной позиции по теме эссе;

–адекватность аргументов при обосновании личной позиции;

–стиль изложения (использование профессиональных терминов, цитат, стилистическое построение фраз, и т.д.);

–эстетическое оформление работы (аккуратность, форматирование текста, выделение и т.д.).

Курсовой проект/работа является важным средством обучения и оценивания образовательных результатов. Выполнение курсового проекта/работы требует не только знаний, но и многих умений, являющихся компонентами как профессиональных, так и общекультурных компетенций (самоорганизации, умений работать с информацией (в том числе, когнитивных умений анализировать, обобщать, синтезировать новую информацию), работать сообща, оценивать, рефлексировать).

Критерии оценки содержания и результатов курсовой работы могут различаться в зависимости от ее характера:

–реферативно-теоретические работы – на основе сравнительного анализа изученной литературы рассматриваются теоретические аспекты по теме, история вопроса, уровень разработанности проблемы в теории и практике, анализ подходов к решению проблемы с позиции различных теорий и т.д.;

–практические работы – кроме обоснований решения проблемы в теоретической части необходимо привести данные, иллюстрацию практической реализации теоретических положений на практике (проектные, методические, дидактические и иные разработки);

–опытно-экспериментальные работы – предполагается проведение эксперимента и обязательный анализ результатов, их интерпретации, рекомендации по практическому применению.

Примерные критерии оценивания курсовых работ/проектов складываются из трех составных частей:

1)оценка процесса выполнения проекта, осуществляемая по контрольным точкам, распределенным по времени выполнения проекта (четыре контрольные точки или еженедельно), проводится по критериям:

–умение самоорганизации, в том числе, систематичность работы в соответствии с планом,

–самостоятельность,

- активность интеллектуальной деятельности,
- творческий подход к выполнению поставленных задач,
- умение работать с информацией,
- умение работать в команде (в групповых проектах);

2) оценка полученного результата (представленного в пояснительной записке):

- конкретность и ясность формулировки цели и задач проекта, их соответствие теме;
- обоснованность выбора источников (полнота для раскрытия темы, наличие новейших работ
 - журнальных публикаций, материалов сборников научных трудов и т.п.);
 - глубина/полнота/обоснованность раскрытия проблемы и ее решений;
 - соответствие содержания выводов заявленным в проекте целям и задачам;
 - наличие элементов новизны теоретического или практического характера;
 - практическая значимость; оформление работы (стиль изложения, логичность, грамотность, наглядность представления информации
 - графики, диаграммы, схемы, рисунки, соответствие стандартам по оформлению текстовых и графических документов);

3) оценки выступления на защите проекта, процедура которой имитирует процесс профессиональной экспертизы:

- соответствие выступления заявленной теме, структурированность, логичность, доступность, минимальная достаточность;
- уровень владения исследуемой темой (владение терминологией, ориентация в материале, понимание закономерностей, взаимосвязей и т.д.);
- аргументированность, четкость, полнота ответов на вопросы;
- культура выступления (свободное выступление, чтение с листа, стиль подачи материала и т.д.).

Тестовая форма - позволяет охватить большое количество критериев оценки и допускает компьютерную обработку данных. Как правило, предлагаемые тесты оценки компетенций делятся на психологические, квалификационные (в учебном процессе эту роль частично выполняет педагогический тест) и физиологические.

Современный тест, разработанный в соответствии со всеми требованиями теории педагогических измерений, может включать задания различных типов (например, эссе или сочинения), а также задания, оценивающие различные виды деятельности учащихся (например, коммуникативные умения, практические умения).

В обычной практике применения тестов для упрощения процедуры оценивания как правило используется простая схема:

- отметка «3», если правильно выполнено 50 –70% тестовых заданий;
- «4», если правильно выполнено 70 –85 % тестовых заданий;
- «5», если правильно выполнено 85 –100 % тестовых заданий.

Параметры оценочного средства

Предел длительности контроля	30 мин.
Предлагаемое количество заданий из одного контролируемого подэлемента	40, согласно плана
Последовательность выборки вопросов из каждого раздела	Определенная по разделам, случайная внутри раздела
Критерии оценки:	Выполнено верно заданий
«5», если	(85-100)% правильных ответов
«4», если	(70-85)% правильных ответов
«3», если	(50-70)% правильных ответов

Промежуточная аттестация – это элемент образовательного процесса, призванный определить соответствие уровня и качества знаний, умений и навыков обучающихся, установленным требованиям согласно рабочей программе дисциплины. Промежуточная аттестация осуществляется по результатам текущего контроля.

Конкретный вид промежуточной аттестации по дисциплине определяется рабочим учебным планом и рабочей программой дисциплины.

Зачет, как правило, предполагает проверку усвоения учебного материала практических и семинарских занятий, выполнения лабораторных, расчетно-проектировочных и расчетно-графических работ, курсовых проектов (работ), а также проверку результатов учебной, производственной или преддипломной практик. Зачет, как правило, выставляется без опроса студентов по результатам контрольных работ, рефератов, других работ выполненных студентами в течение семестра, а также по результатам текущей успеваемости на семинарских занятиях, при условии, что итоговая оценка студента за работу в течение семестра (по результатам контроля знаний) больше или равна 60%. Оценка, выставляемая за зачет, может быть как качественной типа (по шкале наименований «зачтено»/ «не зачтено»), так и количественной (т.н. дифференцированный зачет с выставлением отметки по шкале порядка - «отлично, «хорошо» и т.д.).

Экзамен, как правило, предполагает проверку учебных достижений обучаемых по всей программе дисциплины и преследует цель оценить полученные теоретические знания, навыки самостоятельной работы, развитие творческого мышления, умения синтезировать полученные знания и их практического применения.

Экзамен в устной форме предполагает выдачу списка вопросов, выносимых на экзамен, заранее (в самом начале обучения или в конце обучения перед сессией). Экзамен включает, как правило, две части: теоретическую (вопросы) и практическую (задачи, практические задания, кейсы и т.д.). Для подготовки к ответу на вопросы и задания билета, который студент вытаскивает случайным образом, отводится время в пределах 30 минут. После ответа на теоретические вопросы билета, как правило, ему преподаватель задает дополнительные вопросы. Компетентностный подход ориентирует на то, чтобы экзамен обязательно включал деятельностный компонент в виде задачи/ситуации/кейса для решения.

В традиционной системе оценивания именно экзамен является наиболее значимым оценочным средством и решающим в итоговой отметке учебных достижений студента. В условиях балльно-рейтинговой системы балльный вес экзамена составляет 25 баллов.

По итогам экзамена, как правило, выставляется оценка по шкале порядка: «отлично»- 21-25 баллов; «хорошо»- 17,5-21 балл; «удовлетворительно»- 12,5-17,5 баллов; «неудовлетворительно»- 0-12,5 баллов.

6. Материалы для оценки знаний, умений, навыков и (или) опыта деятельности

Полный комплект оценочных средств для оценки знаний, умений и навыков находится у ведущего преподавателя.

1. Тестовые задания (предоставляются в полном объеме).
2. Типовые контрольные задания (предоставляются варианты заданий контрольных работ, расчетно-графических работ, индивидуальных домашних заданий, курсовых работ и проектов, темы эссе, докладов, рефератов).
3. Комплект билетов (предусматриваются для дисциплин формой промежуточной аттестации которых является экзамен).