

**ФЕДЕРАЛЬНОЕ ГОСУДАРСТВЕННОЕ БЮДЖЕТНОЕ ОБРАЗОВАТЕЛЬНОЕ
УЧРЕЖДЕНИЕ ВЫСШЕГО ОБРАЗОВАНИЯ
«ОРЕНБУРГСКИЙ ГОСУДАРСТВЕННЫЙ АГРАРНЫЙ УНИВЕРСИТЕТ»**

РАБОЧАЯ ПРОГРАММА ДИСЦИПЛИНЫ

Б1.О.13 ИНЖЕНЕРНАЯ ГРАФИКА

Направление подготовки (специальность) 35.03.06 Агроинженерия

Профиль подготовки (специализация) Технические системы в агробизнесе

Квалификация выпускника бакалавр

Форма обучения очная

1. Цели освоения дисциплины

формирование и развитие пространственного представления и конструктивно-геометрического мышления, способностей к анализу и синтезу пространственных форм и отношений на основе графических моделей пространства.

2. Место дисциплины в структуре образовательной программы

Дисциплина Б1.О.13 Инженерная графика относится к обязательной части учебного плана. Требования к предшествующим знаниям представлены в таблице 2.1. Перечень дисциплин, для которых дисциплина «Инженерная графика» является основополагающей, представлен в таблице 2.2.

Таблица 2.1 – Требования к пререквизитам дисциплины

Компетенция	Дисциплина
УК-1	Начертательная геометрия
ОПК-2	Начертательная геометрия
ПКО-3	Начертательная геометрия

Таблица 2.2 – Требования к постреквизитам дисциплины

Компетенция	Дисциплина
УК-1	Теоретическая механика

3. Перечень планируемых результатов обучения по дисциплине, соотнесенных с планируемыми результатами освоения образовательной программы

Таблица 3.1 – Взаимосвязь планируемых результатов обучения по дисциплине и планируемых результатов освоения образовательной программы

Код и наименование компетенции	Код и наименование индикатора достижения компетенции	Планируемые результаты обучения по дисциплине (модулю)
УК-1 Способен осуществлять поиск, критический анализ и синтез информации, применять системный подход для решения поставленных задач	УК-1.1 Анализирует задачу, выделяя ее базовые составляющие, осуществляет декомпозицию задачи.	<i>Знать:</i> способы решения основных метрических задач <i>Уметь:</i> решать комплексные задачи <i>Владеть:</i> навыком выполнения расчетно-графических работ.

<p>УК-1 Способен осуществлять поиск, критический анализ и синтез информации, применять системный подход для решения поставленных задач</p>	<p>УК-1.2 Находит и критически анализирует информацию, необходимую для решения поставленной задачи.</p>	<p><i>Знать:</i> Единую систему конструкторской документации <i>Уметь:</i> Анализировать конструкторскую документацию <i>Владеть:</i> навыком решения графических задач</p>
	<p>УК-1.3 Рассматривает возможные варианты решения задачи, оценивая их достоинства и недостатки.</p>	<p><i>Знать:</i> способы решения позиционных задач <i>Уметь:</i> анализировать способы решения графических задач, выявлять достоинства и недостатки. <i>Владеть:</i> методиками выполнения расчетно-графических работ.</p>
<p>ОПК-2 Способен использовать нормативные правовые акты и оформлять специальную документацию в профессиональной деятельности;</p>	<p>ОПК-2.1 Владеет методами поиска и анализа нормативных правовых документов, регламентирующих различные аспекты профессиональной деятельности в области сельского хозяйства</p>	<p><i>Знать:</i> основные сведения о машиностроительном черчении. <i>Уметь:</i> анализировать проектную документацию в соответствии с имеющимися стандартами. <i>Владеть:</i> навыком выполнения и чтения чертежей.</p>
<p>ПКО-3 Способен организовать эксплуатацию сельскохозяйственной техники</p>	<p>ПКО-3.1 Демонстрирует знания единой системы конструкторской документации и умение читать чертежи узлов и деталей сельскохозяйственной техники</p>	<p><i>Знать:</i> основные сведения о машиностроительном черчении. <i>Уметь:</i> анализировать проектную документацию в соответствии с имеющимися стандартами <i>Владеть:</i> навыком чтения чертежей узлов и деталей</p>

ПКО-3 Способен организовать эксплуатацию сельскохозяйственной техники	ПКО-3.4 Осуществляет проверку работоспособности и настройку инструмента, оборудования, сельскохозяйственной техники, приемку новой и отремонтированной сельскохозяйственной техники с оформлением соответствующих документов	<i>Знать:</i> основные сведения о машиностроительном черчении. <i>Уметь:</i> анализировать проектную документацию в соответствии с имеющимися стандартами <i>Владеть:</i> навыком чтения чертежей в компьютерной графической системе
	ПКО-3.10 Рассматривает и готовит предложения по списанию сельскохозяйственной техники, оформляет и согласовывает соответствующие документы	<i>Знать:</i> основные сведения о машиностроительном черчении. <i>Уметь:</i> анализировать проектную документацию с использованием современных средств выполнения и редактирования изображений и чертежей <i>Владеть:</i> навыком построения чертежей в пространстве

4. Объем дисциплины

Объем дисциплины Б1.О.13 Инженерная графика составляет 4 зачетных(ые) единиц(ы) (ЗЕ), (144 академических часов), распределение объёма дисциплины на контактную работу обучающихся с преподавателем (КР) и на самостоятельную работу обучающихся (СР) по видам учебных занятий и по периодам обучения представлено в таблице 4.1.

Таблица 4.1 – Распределение объема дисциплины по видам учебных занятий и по периодам обучения, академические часы

Вид учебной работы	Итого КР	Итого СР	Семестр №2	
			КР	СР
Лекции (Л)	16		16	
Лабораторные работы (ЛР)				
Практические занятия (ПЗ)	32		32	
Семинары(С)				
Курсовое проектирование (КП)				
Самостоятельная работа		94		94
Промежуточная аттестация	2		2	


Наименование вида промежуточной аттестации	x	x	Зачёт	
Всего	50	94	50	94

5. Структура и содержание дисциплины

Структура и содержание дисциплины представлены в таблице 5.1.

Таблица 5.1 – Структура и содержание дисциплины

Наименование тем	Семестр	Объем работы по видам учебных занятий, академические часы							Промежуточная аттестация	Коды формируемых компетенций, код индикатора достижения компетенции	
		лекции	Лабораторная работа	Практические занятия	семинары	Курсовое проектирование	индивидуальные домашние задания (контрольные работы)	Самостоятельное изучение вопросов			подготовка к занятиям
Тема 1. Основа машиностроительного черчения. Оформление чертежей. Геометрическое черчение. Изображения – виды, разрезы, сечения.	2	4		6					6		УК-1.1, УК-1.2, УК-1.3, ПКО-3.1
Тема 2. Геометрические построения. Проекционное черчение. Обозначение графических материалов и правила их нанесения на чертежах.	2	2		4					6		УК-1.1, УК-1.2, УК-1.3, ОПК-2.1, ПКО-3.1
Тема 3. Соединение деталей. Нанесение размеров и предельных отклонений на чертежах. Резьба. Эскизирование деталей.	2	4		8				20	12		УК-1.1, УК-1.2, УК-1.3, ОПК-2.1, ПКО-3.1
Раздел 4. Детализация чертежа общего вида Чертеж	2	4		8							



Тема 4. Деталирование чертежа общего вида. Чертеж общего вида. Соединения разъемные и неразъемные.	2	4		8					10		УК-1.1, УК-1.2, УК-1.3, ОПК-2.1, ПКО-3.1, ПКО-3.4, ПКО-3.10
Тема 5. Схемы. Виды конструкторских документов.	2	2		6					10		УК-1.1, УК-1.2, УК-1.3, ОПК-2.1, ПКО-3.1, ПКО-3.4, ПКО-3.10
Тема 6. Основные понятия о системах автоматизированного проектирования (САПР).	2							20	10		ПКО-3.1, ПКО-3.4, ПКО-3.10
Контактная работа	2	16		32						2	х
Самостоятельная работа	2							40	54		х
Объем дисциплины в семестре	2	16		32				40	54	2	х
Всего по дисциплине		16		32				40	54	2	

5.2. Темы курсовых работ (проектов)

5.3. Темы индивидуальных домашних заданий (контрольных работ)

5.4 Вопросы для самостоятельного изучения по очной форме обучения

№ п.п.	Наименования темы	Наименование вопросов	Объем, академические часы
1	Соединение деталей. Нанесение размеров и предельных отклонений на чертежах. Резьба. Эскизирование деталей.	Эскизирование деталей.	20
2	Основные понятия о системах автоматизированного проектирования (САПР).	Основные понятия о системах автоматизированного проектирования (САПР).	20
Всего			40

6. Учебно-методическое и информационное обеспечение дисциплины

6.1 Основная учебная литература, необходимая для освоения дисциплины

1. Инженерная графика : учебник / Н. П. Сорокин, Е. Д. Ольшевский, А. Н. Заикина, Е. И. Шибанова. — 6-е изд., стер. — Санкт-Петербург : Лань, 2016. — 392 с. — ISBN 978-5-8114-0525-1. — Текст : электронный // Лань : электронно-библиотечная система. — URL: <https://e.lanbook.com/book/74681> — Режим доступа: для авториз. пользователей.

6.2 Дополнительная учебная литература, необходимая для освоения дисциплины

1. Инженерная графика. Курс лекций для студентов ТПУ всех специальностей. – Томск: Изд-во ТПУ, 2009.– 51 с.

6.3 Методические материалы для обучающихся по освоению дисциплины

Тематическое содержание дисциплины

7. Требования к материально-техническому и учебно-методическому содержанию дисциплины

7.1 Учебные аудитории для проведения учебных занятий по дисциплине

Занятия лекционного типа проводятся в учебной аудитории для проведения занятий лекционного типа с набором демонстрационного оборудования, обеспечивающие тематические иллюстрации, укомплектованной специализированной мебелью и техническими средствами обучения.

Занятия семинарского типа проводятся в учебных аудиториях для проведения занятий семинарского типа, укомплектованных специализированной мебелью и техническими средствами обучения.

Консультации по дисциплине проводятся в учебных аудиториях для групповых и индивидуальных консультаций, укомплектованных специализированной мебелью и техническими средствами обучения.

Текущий контроль и промежуточная аттестация проводится в учебных аудиториях для текущего контроля и промежуточной аттестации, укомплектованных специализированной мебелью и техническими средствами обучения.

Самостоятельная работа студентов проводится в помещениях для самостоятельной работы, укомплектованном специализированной мебелью и техническими средствами обучения. Учебное оборудование хранится и обслуживается в помещениях для хранения и профилактического обслуживания учебного оборудования.

7.2 Перечень оборудования и технических средств обучения по дисциплине

7.3 Комплект лицензионного и свободно распространяемого программного обеспечения, в том числе отечественного производства

1. JoliTest (JTRun, JTEditor, TestRun)
2. MS Office

7.4 Современные профессиональные базы данных и информационно-справочные системы


1. Консультант + .

Оценочные материалы для проведения текущего контроля и промежуточной аттестации обучающихся по дисциплине представлены в Приложении 6.

Программа разработана в соответствии с Федеральным государственным образовательным стандартом высшего образования - бакалавриат по направлению подготовки 35.03.06 Агроинженерия (приказ Минобрнауки России от 23.08.2017 г. № 813)


Разработал(и):

Доцент, к.т.н.

 Панин Александр Александрович

Рабочая программа рассмотрена и одобрена на заседании кафедры Механизация технологических процессов в АПК, протокол № 7 от 18.03.2019

Зав. кафедрой

 Козловцев Андрей Петрович

Программа рассмотрена и утверждена на заседании учебно-методической комиссии Инженерный, протокол № 8 от 25.03.2019

Декан факультета Инженерный

 Асманкин Евгений Михайлович

Дополнения и изменения

в рабочей программе дисциплины Б1.О.13 Инженерная графика на 2020-2021 учебный год.

В программу вносятся следующие изменения: без изменения

Рабочая программа рассмотрена и одобрена на заседании кафедры Механизация технологических процессов в АПК, протокол № 8 от 23.03.2020 г.

И.о. зав. кафедрой



Герасименко И.В

Дополнения и изменения

в рабочей программе дисциплины Б1.О.13 Инженерная графика на 2021-2022 учебный год.

В программу вносятся следующие изменения: без изменения

Рабочая программа рассмотрена и одобрена на заседании кафедры Механизация технологических процессов в АПК, протокол № 8 от 29.03.2021 г.

Зав. кафедрой



Герасименко И.В

