

**ФЕДЕРАЛЬНОЕ ГОСУДАРСТВЕННОЕ БЮДЖЕТНОЕ ОБРАЗОВАТЕЛЬНОЕ
УЧРЕЖДЕНИЕ ВЫСШЕГО ОБРАЗОВАНИЯ
«ОРЕНБУРГСКИЙ ГОСУДАРСТВЕННЫЙ АГРАРНЫЙ УНИВЕРСИТЕТ»**

РАБОЧАЯ ПРОГРАММА ДИСЦИПЛИНЫ

Б1.В.ДВ.01.01 ОСНОВЫ ПРОЕКТИРОВАНИЯ ЭЛЕКТРИЧЕСКИХ СХЕМ

Направление подготовки (специальность) 35.03.06 Агроинженерия

Профиль подготовки (специализация) Технический сервис в АПК

Квалификация выпускника бакалавр

Форма обучения заочная

1. Цели освоения дисциплины

- формирование знаний по составлению и чтению электрических схем проектируемых и эксплуатируемых электроустановок;
- формирование базовых понятий, связанных с правилами изображения электрических аппаратов, их соединений и взаимодействия между ними при разработке схемных решений.

2. Место дисциплины в структуре образовательной программы

Дисциплина Б1.В.ДВ.01.01 Основы проектирования электрических схем относится к части, формируемой участниками образовательных отношений учебного плана. Требования к предшествующим знаниям представлены в таблице 2.1. Перечень дисциплин, для которых дисциплина «Основы проектирования электрических схем» является основополагающей, представлен в таблице 2.2.

Таблица 2.1 – Требования к пререквизитам дисциплины

Компетенция	Дисциплина
-------------	------------

Таблица 2.2 – Требования к постреквизитам дисциплины

Компетенция	Дисциплина
УК-1	Электрооборудование

3. Перечень планируемых результатов обучения по дисциплине, соотнесенных с планируемыми результатами освоения образовательной программы

Таблица 3.1 – Взаимосвязь планируемых результатов обучения по дисциплине и планируемых результатов освоения образовательной программы

Код и наименование компетенции	Код и наименование индикатора достижения компетенции	Планируемые результаты обучения по дисциплине (модулю)
УК-1 Способен осуществлять поиск, критический анализ и синтез информации, применять системный подход для решения поставленных задач	УК-1.1 Анализирует задачу, выделяя ее базовые составляющие, осуществляет декомпозицию задачи	<i>Знать:</i> Условно-графические и буквенно-цифровые обозначения на электрических схемах <i>Уметь:</i> Проектировать электрические схемы электроустановок <i>Владеть:</i> Базовыми понятиями, связанными с правилами изображения электрических аппаратов, их соединения и взаимодействия между ними при разработке схемных решений

4. Объем дисциплины

Объем дисциплины Б1.В.ДВ.01.01 Основы проектирования электрических схем составляет 2 зачетных(ые) единиц(ы) (ЗЕ), (72 академических часов), распределение объема дисциплины на контактную работу обучающихся с преподавателем (КР) и на самостоятельную работу обучающихся (СР) по видам учебных занятий и по периодам обучения представлено в таблице 4.1.

Таблица 4.1 – Распределение объема дисциплины по видам учебных занятий и по периодам обучения, академические часы

Вид учебной работы	Итого КР	Итого СР	Курс №1	
			КР	СР
Лекции (Л)	4		4	
Лабораторные работы (ЛР)				
Практические занятия (ПЗ)	6		6	
Семинары(С)				
Курсовое проектирование (КП)				
Самостоятельная работа		60		60
Промежуточная аттестация	2		2	
Наименование вида промежуточной аттестации	х	х	Зачёт	
Всего	12	60	12	60

5. Структура и содержание дисциплины

Структура и содержание дисциплины представлены в таблице 5.1.

Таблица 5.1 – Структура и содержание дисциплины

Наименование тем	Курс	Объем работы по видам учебных занятий, академические часы							Коды формируемых компетенций, код индикатора достижения компетенции	
		лекции	Лабораторная работа	Практические занятия	семинары	Курсовое проектирование индивидуальные домашние задания (контрольные работы)	Самостоятельное изучение вопросов	подготовка к занятиям		Промежуточная аттестация
Раздел 1.	1	4		6						

Тема 1. (Нормативные документы и стандарты для разработки электрических схем)	1	2						13			УК-1.1
Тема 2. (Геометрические образы в условных графических обозначениях на электрических схемах)	1			2				7			
Тема 3. (Общие правила выполнения схем)	1	2		2				20			УК-1.1
Тема 4. Проектирование схемы питания и распределения электрической энергии	1			2				20			УК-1.1
Контактная работа	1	4		6						2	х
Самостоятельная работа	1							60			х
Объем дисциплины в семестре	1	4		6				60		2	х
Всего по дисциплине		4		6				60		2	

5.2. Темы курсовых работ (проектов)
не предусмотрено

5.3. Темы индивидуальных домашних заданий (контрольных работ)
не предусмотрено

5.4 Вопросы для самостоятельного изучения по очной форме обучения

№ п.п.	Наименования темы	Наименование вопросов	Объем, академические часы
1	(Нормативные документы и стандарты для разработки электрических схем)	Классификация электрических схем	13
2	(Геометрические образы в условных графических обозначениях на электрических схемах)	Схемы электрического освещения	7

3	(Общие правила выполнения схем)	Правила чтения электрических схем Обозначения в монтажных схемах Особенности схемных решений при проектировании схем электроснабжения предприятий Техника чтения электрических принципиальных схем	20
4	Проектирование схемы питания и распределения электрической энергии	Проектирование схемы питания и распределения электрической энергии Условия работы схем и простые цепи Проектирование схем управления Схемы потребительских трансформаторных подстанций в сельском хозяйстве	20
Всего			60

6. Учебно-методическое и информационное обеспечение дисциплины

6.1 Основная учебная литература, необходимая для освоения дисциплины

1. Новиков, Ю. Н. Основные понятия и законы теории цепей, методы анализа процессов в цепях : учебное пособие / Ю. Н. Новиков. — Санкт-Петербург : Лань, 2016. — 363 с. — Текст : электронный // Лань : электронно-библиотечная система. — URL: <https://reader.lanbook.com/book/197467#347>

6.2 Дополнительная учебная литература, необходимая для освоения дисциплины

2. Закревская, Г.П."Сапсан": учебное пособие / Г.П. Закревская. — Москва : УМЦ ЖДТ, 2014. — 148 с. — Текст : электронный // Лань : электронно-библиотечная система. — URL: <https://reader.lanbook.com/book/165623#34>

3. Громов, В. В. Инженерная и компьютерная графика. Электрические схемы : учебно-методическое пособие / В. В. Громов. — Санкт-Петербург : СПбГУТ им. М.А. Бонч-Бруевича, 2018. — 32 с. — Текст : электронный // Лань : электронно-библиотечная система. — URL: <https://e.lanbook.com/book/180035>

6.3 Методические материалы для обучающихся по освоению дисциплины

тематическое содержание дисциплины

7. Требования к материально-техническому и учебно-методическому содержанию дисциплины

7.1 Учебные аудитории для проведения учебных занятий по дисциплине

Занятия лекционного типа проводятся в учебной аудитории для проведения занятий лекционного типа с набором демонстрационного оборудования, обеспечивающие тематические иллюстрации, укомплектованной специализированной мебелью и техническими средствами обучения.

Занятия семинарского типа проводятся в учебных аудиториях для проведения занятий семинарского типа, укомплектованных специализированной мебелью и техническими средствами обучения.

Консультации по дисциплине проводятся в учебных аудиториях для групповых и индивидуальных консультаций, укомплектованных специализированной мебелью и техническими средствами обучения.

Текущий контроль и промежуточная аттестация проводится в учебных аудиториях для текущего контроля и промежуточной аттестации, укомплектованных специализированной мебелью и техническими средствами обучения.

Самостоятельная работа студентов проводится в помещениях для самостоятельной работы, укомплектованном специализированной мебелью и техническими средствами обучения. Учебное оборудование хранится и обслуживается в помещениях для хранения и профилактического обслуживания учебного оборудования.

7.2 Перечень оборудования и технических средств обучения по дисциплине

1. Занятия лекционного типа проводятся в аудитории, оборудованной мультимедийным оборудованием: мультимедиапроектором Mizubichi, экраном; компьютером, включающим системный блок, монитор, клавиатуру, мышь; учебной доской.

2. Занятия семинарского типа (практические работы) проводятся в аудиториях, оборудованных учебной доской, рабочим местом преподавателя (стол, стул), а также посадочными местами для обучающихся, число которых соответствует численности обучающихся в группе.

7.3 Комплект лицензионного и свободно распространяемого программного обеспечения, в том числе отечественного производства

1. JoliTest (JTRun, JTEditor, TestRun)
2. MS Office

7.4 Современные профессиональные базы данных и информационно-справочные системы

1. Консультант + .
2. Гарант .

Оценочные материалы для проведения текущего контроля и промежуточной аттестации обучающихся по дисциплине представлены в Приложении 6.

Программа разработана в соответствии с Федеральным государственным образовательным стандартом высшего образования - бакалавриат по направлению подготовки 35.03.06 Агроинженерия (приказ Минобрнауки России от 23.08.2017 г. № 813)


Разработал(и):

Доцент, к.т.н.  Фомин М.Б.

Рабочая программа рассмотрена и одобрена на заседании кафедры Электротехнологии и электрооборудования, протокол №7 от 18.03.2019г.

Зав. кафедрой  Рахимжанова И.А.

Программа рассмотрена и утверждена на заседании учебно-методической комиссии инженерного факультета, протокол № 1 от 30.08.2019

Председатель учебно-методической комиссии инженерного факультета  Асманкин Е.М.


Дополнения и изменения

в рабочей программе дисциплины Б1.В.ДВ.01.01 Основы проектирования электрических схем на 2020 - 2021 учебный год.

В программу вносятся следующие изменения: без изменений

Рабочая программа рассмотрена и одобрена на заседании кафедры Электротехнологии и электрооборудования, протокол № 5 от 04.02.2020 г.

Зав. кафедрой



Рахимжанова И.А.


Дополнения и изменения

в рабочей программе дисциплины Б1.В.ДВ.01.01 Основы проектирования электрических схем на 2021 - 2022 учебный год.

В программу вносятся следующие изменения: без изменения

Рабочая программа рассмотрена и одобрена на заседании кафедры Электротехнологии и электрооборудования, протокол № 6 от 02.02.2021 г.

Зав. кафедрой



Рахимжанова И.А.