

**ФЕДЕРАЛЬНОЕ ГОСУДАРСТВЕННОЕ БЮДЖЕТНОЕ ОБРАЗОВАТЕЛЬНОЕ
УЧРЕЖДЕНИЕ ВЫСШЕГО ОБРАЗОВАНИЯ
«ОРЕНБУРГСКИЙ ГОСУДАРСТВЕННЫЙ АГРАРНЫЙ УНИВЕРСИТЕТ»**

**Методические рекомендации для
самостоятельной работы обучающихся по дисциплине**

Б1.Б.12 Экономическая теория

Специальность: 38.05.01 Экономическая безопасность

Специализация: Экономико-правовое обеспечение экономической безопасности

Форма обучения: заочная

1. ОРГАНИЗАЦИЯ САМОСТОЯТЕЛЬНОЙ РАБОТЫ

1.1 Организационно-методические данные дисциплины

№ п.п.	Наименование темы	Общий объем часов по видам самостоятельной работы				
		подготовка курсового проекта (работы)	подготовка реферата/эссе	индивидуальные домашние задания (ИДЗ)	самостоятельное изучение вопросов (СИВ)	подготовка к занятиям (ПкЗ)
1	2	3	4	5	6	7
1	Тема 1 Предмет и метод экономической науки				6	
2	Тема 2 Базовые понятия о производстве и воспроизводстве				5	
3	Тема 3 Экономические субъекты, институты и системы организации экономической жизни общества				5	4
4	Тема 4 Рыночная организация хозяйства				6	
5	Тема 5 Закономерности и механизм функционирования рынка				5	
6	Тема 6 Основы теории потребительского поведения				5	4
7	Тема 7 Теория производства				6	
8	Тема 8 Издержки производства и рыночная стратегия фирмы				5	
9	Тема 9 Поведение производителя в условиях совершенной конкуренции				5	4
10	Тема 10 Поведение монополиста			1	5	
11	Тема 11 Несовершенная			1	5	

	конкуренция и ее формы					
12	Тема 12 Рынки факторов производства. Рынок труда			1	4	
13	Тема 13 Рынок капитала и природных ресурсов			2	5	
14	Тема 14 Общее равновесие, эффективность и благосостояние			1	4	
15	Тема 15 Цели и инструменты макроэкономического анализа				4	
16	Тема 16 Основные макроэкономические показатели				4	4
17	Тема 17 Макроэкономическое равновесие на товарном рынке				5	
18	Тема 18 Денежный рынок				5	
19	Тема 19 Макроэкономическое равновесие на товарном и денежном рынках: модель IS-LM				5	
20	Тема 20 Макроэкономическое неравновесие и формы его проявления: безработица и инфляция				4	4
21	Тема 21 Экономический рост				17	
22	Тема 22 Нарушение макроэкономического равновесия. Теория циклов экономического развития				17	
23	Тема 23 Роль государства в рыночной экономике				17	
24	Тема 24 Финансы и				18	

	финансовая политика государства					
25	Тема 25 Теоретические основы денежно-кредитной политики государства. Банковская система				17	4
26	Тема 26 Социальная политика государства и формирование доходов				17	
27	Тема 27 Аграрная сфера экономики и аграрная политика				17	
28	Тема 28 Закономерности экономических отношений в мировом хозяйстве				17	
29	Тема 29 Переходная экономика как особая ступень развития общества				17	
	Курсовая работа	54				

2. МЕТОДИЧЕСКИЕ РЕКОМЕНДАЦИИ ПО ВЫПОЛНЕНИЮ КУРСОВОЙ РАБОТЫ (ПРОЕКТА)

2.1 Цели и задачи курсовой работы (проекта).

2.1. Систематизация, закрепление и расширение теоретических знаний по экономической теории, и применение этих знаний в практической деятельности.

2.2. развитие навыков самостоятельной работы с отчетной, статистической документацией, методическими и нормативными материалами

2.3. овладение методикой исследования и анализа при решении разрабатываемых в работе вопросов

2.4. развитие навыков формулирования и обоснования решений поставленных задач

2.2 Порядок и сроки выполнения курсовой работы (проекта).

Первым этапом выполнения работы является выбор темы. Тему курсовой работы студент выбирает из предлагаемой тематики по последней цифре номера его зачетной книжки. Так, если номер зачетной книжки 13-36, то студент выбирает 6, 16, 26, 36 или 46 тему. Причем работа по одной теме несколькими студентами не допускается.

При выборе темы следует учитывать уровень теоретической подготовки студента, имеющиеся у него возможности доступа к специальной статистике, сложившийся интерес к определенному виду профессиональной деятельности в будущем.

После того, как выбрана и согласована с научным руководителем тема курсовой работы, следует подобрать соответствующую литературу. Литература, необходимая для

выполнения курсовой работы, подбирается студентами самостоятельно. Список литературы должен содержать **не менее 15 источников**. Среди них:

- учебники и учебные пособия по дисциплине;
- монографии и научные статьи в периодических изданиях (экономических журналах и газетах);
- статистические сборники и справочники;
- законодательные и нормативные акты Российской Федерации;
- энциклопедии и экономические словари;
- Интернет-источники.

К сбору фактического и статистического материала необходимо подойти внимательно, использовать только те данные, которые имеют прямое отношение к теме. Для актуализации содержания курсовой работы необходимо использовать источники, срок давности которых составляет не более пяти лет к моменту написания работы. В порядке исключения по согласованию с руководителем могут использоваться и ранее изданные литературные источники. Необходимо также иметь в виду, что важно обязательно использовать статьи из экономических журналов и газет, где отражается современный этап развития экономической мысли, текущее состояние экономики, приводится новый статистический материал. Курсовая работа, в которой не используется периодическая печать, считается выполненной на слабом уровне даже, если тему удастся раскрыть.

Составление плана курсового исследования – самый ответственный этап. План – это структурная разработка курсовой работы. При этом все вопросы в плане должны быть логически связаны, и в целом давать ответ на решение поставленной проблемы.

Структура курсовой работы должна состоять из следующих разделов:

- введение (1-2 стр.);
- основная часть (2-3 главы);
- заключение (2-3 стр.);
- список использованной литературы;
- приложения (если они имеются).

План курсовой утверждается ее руководителем.

2.3 Структура курсовой работы (проекта):

Титульный лист

Курсовая работа открывается титульным листом (Приложение 1). Титульный лист содержит:

- название университета, факультета, на котором учится студент;
- название кафедры, на которой выполнена работа;
- название дисциплины, по которой написана работа;
- фамилию и инициалы студента;
- номер группы, специальность (направление) и форму обучения;
- фамилию, инициалы и академические звания преподавателя – руководителя курсовой работы;
- название города, в котором находится вуз, а также где и когда написана работа.

Оглавление

Располагается следом за титульным листом, включает в себя названия разделов (глав) и подразделов (подразделов) курсовой работы с указанием страниц, на которых они расположены или начинаются. Курсовая работа должна включать Введение, Основную часть, Заключение и Список использованной литературы. Основная часть, как правило, разбивается на две или три части (главы), каждая из которых, в свою очередь, может быть разбита на два или три подраздела (параграфа). В курсовых работах вместо глав и параграфов могут быть выделены вопросы, пункты. Пример оглавления представлен в Приложении 2.

Заголовки разделов и подразделов должны четко и кратко отражать содержание разделов и подразделов. Желательно, чтобы оглавление не было чрезмерно большим, помещалось на одной странице. Для этого его печатают, при необходимости, не через полтора, как весь текст, а через один интервал. Текст должен соответствовать оглавлению, как по содержанию, так и по форме. Введение, отдельные главы и Заключение всегда в самом тексте начинаются с новой страницы, а подразделы – продолжают на той, где закончился предыдущий. Первый подраздел (параграф) начинается сразу за формулировкой названия раздела (главы). Названия подразделов в тексте должны соответствовать аналогичным названиям в оглавлении, но при этом названия отдельных разделов не должны совпадать с общим названием работы (то есть с ее темой).

На последующих страницах излагается текст работы. В полном соответствии с оглавлением в нем должны быть выделены и названы основные структурные части работы: введение, разделы и подразделы, заключение, список использованной литературы, приложения.

Введение

Во введении надо обосновать актуальность своей темы, дать критический обзор прочитанной литературы, указать, какие стороны проблемы решены наукой, а какие продолжают оставаться дискуссионными, сформулировать поставленные перед собой задачи. Во введении дается обоснование структуры работы, почему взят за основу такой, а не другой план.

Таким образом, введение должно включать в себя:

- определение темы работы;
- обоснование выбора темы, характеристику ее теоретической разработки; определение ее актуальности и значимости для науки и практики;
- обзор литературы по данной теме;
- определение границ исследования (предмет, объект, хронологические и (или) географические рамки);
- определение основной цели работы и подчиненных ей более частных задач;
- определение теоретических основ и базового метода исследования.

Объем Введения, как правило, должен составлять примерно не более одной десятой части от общего объема работы.

Обзор литературы разделяется на обзор первоисточников и обзор второисточников (или собственно литературы). Под первыми понимаются тексты, которые являются объектом исследования. К ним относятся тексты, принадлежащие перу исследуемого автора, исторические документы, законодательные и иные нормативные акты, статистические сборники и т.п. К второисточникам относятся тексты, которые используются в работе, но не являются объектом исследования. Как правило, к ним относят исследования, проведенные по данной проблеме, либо сопряженные с ними. Необходимо обратить внимание на то, что обзор источников – это не краткая характеристика того, что в них изложено, а анализ тех моментов, которые соответствуют теме курсовой. Обзор источников должен содержать подробную классификацию источников, а также описание методов их выявления, отбора и использования.

Аналитическая (основная часть)

За введением следует основная часть, в которой также можно выделить стандартные подразделения. Обычно работа делится на теоретическую и практическую части. В теоретической части излагаются и анализируются наиболее общие положения, касающиеся данной темы; в практической части рассматривается конкретный текстовый или эмпирический материал.

Аналитическая часть составляет основное содержание курсовой работы. Здесь формулируются вопросы, ставятся задачи, проводится анализ, приводятся аргументы, иллюстрации теоретических положений и т.п. В аналитической части обычно раскрывается сущность проблемы, т.е. природа и назначение экономического явления, обозначаются способы его измерения, показываются различные формы, в которых данное

явление существует в жизни, рассматриваются социально-экономические последствия, которые оно вызывает. Особый интерес представляют различные подходы в исследовании экономических явлений и трактовки (определения) их сущности, причин и следствий.

Необходимо, чтобы все разделы и подразделы были примерно соразмерны друг другу, как по структурному делению, так и по объему. В конце каждого раздела основной части можно сделать краткие выводы. Все разделы курсовой должны быть соединены друг с другом последовательностью текста, связаны общим смыслом.

Правила оформления цитат

Текст цитаты заключается в кавычки и приводится в той грамматической форме, в какой он дан в источнике, с сохранением особенностей авторского написания.

Цитирование должно быть полным, без произвольного сокращения цитируемого фрагмента и без искажений смысла. Пропуск слов, предложений, абзацев при цитировании допускается, если не влечет искажения всего фрагмента, и обозначается многоточием, которое ставится на месте пропуска.

Каждая цитата должна сопровождаться ссылкой на источник, библиографическое описание которого должно приводиться в соответствии с требованиями библиографических стандартов.

При самостоятельном выделении каких-либо слов в цитате после него в скобках об этом делается пояснение.

Например:

(курсив мой. – Е.Г.), (подчеркнуто мною. – Е.Г.), (разрядка наша. – Е.Г.).

Инициалы автора работы ставятся и после иных пояснений, введенных в текст цитаты.

Например:

«Они (ученые. – Е.Г.) особое внимание обращают на экономические последствия инфляции».

Правила оформления ссылок

Все упоминаемые или цитируемые в тексте произведения, приведенные цифровые материалы должны иметь библиографические ссылки. При этом существует два способа оформления ссылок.

При первом способе список использованных источников нумеруется. После завершения цитаты открывается квадратная скобка, в которой сначала указывается номер источника (арабскими цифрами) в списке литературы курсовой работы, затем – буква «с» с точкой, после чего – указывается страница в источнике, на которой располагается цитируемый отрывок. Этот способ является более экономичным.

Пример: Необходимость установления системы взаимосвязанных цен на продукцию сельского хозяйства отмечал Э. Сагайдак [15, с 65].

Если необходимо сослаться на несколько работ, в квадратных скобках указываются порядковые номера этих работ, под которыми они стоят в списке используемой литературы.

Пример: Ряд экономистов [18], [22], [24] разделяют указанную точку зрения.

Второй способ является более распространенным. Описание произведений печати в подстрочной ссылке несколько отличается от принятого для списка используемой литературы - включает минимум библиографических данных, опускаются некоторые разделительные знаки; ниже приводятся правила оформления подстрочных ссылок.

При ссылке на книгу не указываются сведения об издании и издательство. При этом сноски оформляются внизу страницы, на которой расположена цитата. Для этого в конце цитаты ставится цифра, обозначающая порядковый номер цитаты на данной странице. Внизу страницы под чертой, отделяющей сноску от текста, этот номер повторяется и за ним следует название книги, из которой взята цитата, и через точку-тире,

- номер цитируемой страницы. Все сноски и подстрочные пояснения печатаются через один интервал.

Пример:

¹ Чаянов А.В. Крестьянское хозяйство. М., 1989. С. 10.

² Барр Р. Политическая экономия. Т. 1. М.: Международные отношения, 1995. С.56.

Если на одной и той же странице цитируется одна и та же книга, во второй сноске можно не повторять полностью ее название, а ограничиться следующим:

² Там же. С.78.

Для книг на иностранных языках «*Там же*» заменяется словом «*Ibid.*».

Если та же книга цитируется в следующий раз не на той же странице, то указывается ее автор, а вместо названия пишется «Указ.соч.».

Например:

¹Барр Р. Указ. соч. С.96.

Для книг на иностранных языках «Указ.соч.» заменяется словами «*Op.cit.*».

Если текст цитируется не по первоисточнику, а по другому изданию или по иному документу, то ссылку следует начинать словами: «*Цит. по:*».

Когда от текста, к которому относится ссылка, нельзя совершить плавный логический переход к ссылке, поскольку из текста неясна логическая связь между ними, то пользуются начальными словами «См.:», «См. об этом:».

Когда надо подчеркнуть, что источник, на который делается ссылка, - лишь один из многих, где подтверждается или высказывается, или иллюстрируется положение основного текста, то в таких случаях используются слова «См., например:», «См., в частности».

Когда нужно показать, что ссылка представляет дополнительную литературу, указывают «См. также:». Когда ссылка приводится для сравнения, поясняют «Ср.:». чтобы указать, что в ссылке работа более подробно освещает затронутый предмет, пишут «Об этом подробнее см.:».

Правила оформления таблиц

В таблице не должно быть ни одной лишней линии, не должно быть ни одной пустой клетки: если данные равны нулю, ставится знак « - » (прочерк), если данные неизвестны, делается запись «сведений нет» или ставится знак «...» (троеточие).

Таблицы нумеруются двойной записью, сквозной для данного раздела, располагая с левой стороны листа. Заголовки граф и строка следует писать с прописной буквы, а подзаголовки граф - со строчной буквы, если они составляют одно предложение с заголовком, или с прописной буквы, если они имеют самостоятельные значения. В конце заголовка и подзаголовков таблиц точки не ставят. Заголовки и подзаголовки граф указывают в единственном числе.

Таблицы слева, справа, сверху и снизу ограничиваются линиями.

Горизонтальные и вертикальные линии, разграничивающие строки таблицы, допускается не проводить, если их отсутствие не затрудняет пользование таблицей.

Заголовки граф записывают параллельно строкам таблицы. При необходимости допускается перпендикулярное расположение заголовков граф.

Шапка таблицы должна быть отделена линией от остальной части таблицы.

Высота строк таблицы должна быть не менее 8 мм.

Таблицу, в зависимости от ее размера, помещают под текстом, в котором впервые дана ссылка на нее, или на следующей странице, а при необходимости — в приложении к работе.

Допускается помещать таблицу вдоль длинной стороны листа (альбомная ориентация).

Если в конце страницы таблица прерывается и ее продолжение размещается на следующей странице, в первой части таблицы нижнюю горизонтальную линию, ограничивающую таблицу, не проводят.

Например:

Таблица 2.2 — Динамика урожайности зерновых культур

Показатели	2011 г.	2013 г.	2015 г.
1	2	3	4

Продолжение таблицы 3.2

1	2	3	4

Если в большинстве граф таблицы приведены показатели, выраженные в одних и тех же единицах (например, в центнерах, рублях), но имеются строки с показателями, выраженными в других единицах (например, в тоннах), то над таблицей после ее заголовка следует писать наименование преобладающего показателя и обозначение его величины.

Если числовые значения величин в графах таблицы выражены в разных единицах величины, их обозначения указываются в подзаголовке каждой графы или строки. Отдельной графы для единиц измерения выделять не следует.

Цифры в графах таблиц должны проставляться так, чтобы разряды чисел во всей графе были расположены один под другим, если они относятся к одному показателю. В одной графе должно быть соблюдено одинаковое количество десятичных знаков для всех значений величины.

Если необходимо пояснить отдельные данные, приведенные в работе, то эти данные следует обозначить надстрочными знаками сноски. Сноски в тексте располагают с абзацного отступа в конце страницы, на которой они обозначены, и отделяют от текста короткой тонкой горизонтальной линией с левой стороны, а к данным, расположенным в таблице, в конце таблицы, над линией, обозначающей окончание таблицы.

Знак сноски ставят непосредственно после того слова, числа, символа, предложения, к которым дается пояснение, и перед текстом пояснения в виде цифры или звездочки (*). Применять более четырех звездочек не рекомендуется. Если данные взяты из какого-то источника, то под таблицей надо писать:

Источник данных: Российская Федерация в 2000 году: Статистический сборник. - М., 2001. - С. 26.

Правила оформления формул

Формулы обязательно должны нумероваться сквозной нумерацией арабскими цифрами, которые записываются на уровне формулы справа в круглых скобках.

Например:

Индивидуальный индекс цен исчисляют по формуле:

$$P_i$$

$$i_p = \frac{P_i}{P_0} - 1, \quad (1)$$

P_0

где P_i - цена в отчетном периоде;

P_0 - цена в базисном периоде.

Ссылки в тексте на порядковые номера формул дают в скобках, например: «Согласно формуле (1): f ».

Допускается нумерация формул в пределах раздела и порядкового номера формулы, разделенной точкой, например (3.1).

Порядок изложения математических уравнений такой же, как и формул.

Правила оформления иллюстраций и приложений

Иллюстрации могут быть расположены как по тексту работы, так и в конце ее. За исключением иллюстраций приложений, нумеруются арабскими двойными цифрами сквозной нумерацией в пределах раздела.

Все схемы, графики, диаграммы, картограммы оформляются как рисунки. Графики можно оформлять любым цветом.

Например:

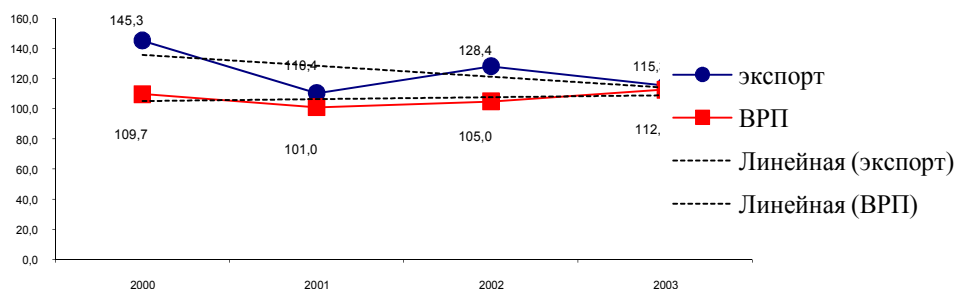


Рисунок 2.1 - Динамика изменения ВРП и экспорта Оренбургской области в 2000-2003 гг. (в сопоставимых ценах; в процентах к предыдущему году).

Заключение содержит общие выводы по всей работе. Это итог всей проделанной работы. В Заключении необходимо суммировать все выводы, которые сделаны в работе, а также определить направления для дальнейших исследований в данной сфере. Они не должны дублировать выводы, сделанные в конце каждой главы. Его объем, как правило, составляет одну двадцатую часть общего объема работы.

Список источников и литературы

Список использованной литературы приводится в конце работы. Он должен быть правильно оформлен в соответствии с требованиями ГОСТа. Необходимо соблюдать последовательность в расположении публикаций, библиографическое описание книг и статей должно быть точным и полным, следует правильно применять разделительные знаки (при составлении библиографии студенты консультируются как с научным руководителем, так и с библиографами научных библиотек). Список литературных источников должен быть пронумерован.

Список литературы должен включать не менее 15 источников. При этом он может содержать больше источников, чем указано в тексте работы (но не меньше этого). Источники, на которые сделаны ссылки в тексте работы, должны быть в обязательном порядке включены в список литературы. Каждый источник, использованный при написании курсовой работы, должен быть соответствующим образом описан. В это описание должны входить:

- фамилия, инициалы автора (авторов), полное название работы (с подзаголовками, которые могут идти после запятой, через точки, после двоеточия, в скобках и т.п.);
- после косой черты — данные о переводчике (если это перевод) или о редакторе (если книга написана группой авторов), данные о числе томов (отдельно опубликованных частей, если таковые имеются);
- после точки — название города, в котором издана книга;
- после двоеточия — название издательства, которое выпустило книгу;
- после запятой — год издания, а затем — полный объем страниц.

Например:

Барр Р. Политическая экономия: В 2-х тт. Т. 1. / Пер. с фр. А.Б. Воронова и др. М.: Международные отношения, 1995.

Если не указывается издательство, то каждая часть описания книги должна отделяться от предыдущей точкой и запятой. В этом случае оформление книг будет следующим:

Барр Р. Политическая экономия: В 2-х тт. Т. 1. / Пер. с фр. А.Б. Воронова и др. М., 1995.

Для целого ряда городов, в которых издается особенно много книг, приняты специальные сокращения. Вот некоторые из них:

М. – Москва	N.Y. – NewYork (Нью-Йорк)
Л. – Ленинград	P. – Paris (Париж)
СПб. – Санкт-Петербург	L. – London (Лондон)
К. – Киев	B. – Berlin (Берлин)
С. – София (Болгария)	W. – Warszawa (Варшава)

Если использованная работа опубликована в сборнике, журнале или газете, то после названия работы ставятся две наклонных черты, после чего указываются полное название издания, после точки – год его издания, после еще одной точки – номер выпуска (для газет вместо номера выпуска возможно указание на дату).

Например:

Зотова Е.С. Экономическая теория сегодня: состояние и пути развития // Вестник МГУ. Серия 6. Экономика. 1997. № 4.

Куликов В. К вопросу об инфляции в России // Известия. 1995. 23 марта.

Существует несколько способов построения списка литературы. В алфавитном списке все книги, соответственно, располагаются по месту их первой буквы в кириллице и латинице. В списке по видам изданий – сначала располагаются официальные документы, потом архивные материалы, потом опубликованные первоисточники (сначала монографические, потом из периодики), потом исследовательские (также сначала монографические, потом из периодики). В списке по характеру содержания – сначала располагают общие (классические) работы, потом более частные.

Приложения

Иногда к работам прилагаются приложения, на которые делаются ссылки в тексте. Приложение оформляют как продолжение текста в конце работы. В него обычно входят различные таблицы, графики и т.п. Приложения помещают после списка использованных источников и литературы в порядке их упоминания в тексте. Каждое приложение следует начинать с новой страницы. Приложение не входит в общий объем работы, поэтому можно перенести таблицы и графики из текста курсовой в приложение, если объем работы оказывается чрезмерным.

В тексте на все приложения должна быть ссылка. Приложения располагают в порядке ссылок на них. Каждое приложение следует начинать с новой страницы с указанием наверху посередине страницы слова «Приложение» и его обозначения, а под ним в скобках пишут слово «справочное» или «рекомендуемое». Приложение должно иметь заголовок, который записывают симметрично относительно текста с прописной буквы отдельной строкой.

Приложения обозначаются заглавными буквами русского алфавита, начиная с А, за исключением букв Е, З, О, Ч, Ъ, Ы, Ь. После слова «Приложение» следует буква, обозначающая его последовательность. Допускается обозначение приложений буквами латинского алфавита, за исключением букв J и O.

В случае полного использования букв русского и латинского алфавита допускается обозначать приложения арабскими цифрами. Например, «Приложение А», «Приложение 1».

Приложения выполняются на листах формата А4. Приложения должны иметь общую с остальной частью документа сквозную нумерацию страниц. Все приложения должны быть перечислены в содержании работы с указанием их номеров и заголовков.

2.4 Требования к оформлению курсовой работы (проекта).

Курсовая работа должна быть изложена грамотно, самостоятельно, логично. Научный аппарат правильно оформлен.

Объем курсовой работы – 30-35 машинописных страниц формата А4 (210х297 мм) или близкого к нему формата (от 203х288 до 210х297 мм), на одной стороне листа. Печатать следует через 1,5 интервала 14 форматом шрифта. При компьютерном наборе используется «основной» или «обычный текст» шрифт «TimesNewRoman». Для печати используются чернила черного цвета. Размер отступа от левого края – 3 см, правого – 1 см, верхнего и нижнего – по 2 см. Размерные показатели: в одной строке должно быть 60 - 65 знаков, пробел считается за знак; на одной странице сплошного текста должно быть 28 - 30 строк. Все страницы работы, кроме титульного листа, нумеруются, а каждый раздел курсовой в тексте – озаглавляется. Все листы курсовой работы должны быть сброшюрованы таким образом, чтобы исключалось их произвольное выпадение или изъятие.

Требования к расположению текста

- заголовки отделяются от текста сверху и снизу тремя интервалами и пишутся прописными буквами в центре страницы, не подчеркивая; переносы слов в заголовках не допускаются;

- точка после заголовка не ставится; если заголовок состоит из двух предложений, их разделяют точкой;

- абзацный отступ должен быть равен 5 знакам;

- нумерация страниц должна быть без пропусков, без повторений и без литерных добавлений (например, 20а, 20б и т.п.);

- номер страницы ставится справа в нижней части листа арабскими цифрами, начиная со второй страницы. Титульный лист не нумеруется, но считается.

- каждый раздел рекомендуется начинать с нового листа (страницы); разделы должны иметь порядковые номера в пределах всей работы, обозначенные арабскими цифрами без точек и записанные с абзацного отступа; подразделы оформляются на той же странице и должны иметь нумерацию в пределах каждого раздела; номер подраздела состоит из номера раздела и подраздела, разделенных точкой (1.1, 1.2 и т.п.).

2.5 Критерии оценки:

Отзыв на курсовую работу и допуск к защите

Курсовая работа сдается на отзыв (проверку), как правило, не позднее, чем за месяц до ее защиты. Отзыв дает научный руководитель курсовой работы в срок до двух недель после сдачи. В письменном отзыве указываются положительные стороны и недостатки курсовой работы, даются рекомендации для возможного продолжения исследования в будущем, дается заключение о допуске к защите.

Если курсовая работа не допускается к защите, студент должен ее доработать с учетом сделанных замечаний и повторно представить руководителю вместе с отзывом и прежним вариантом работы.

Защита и оценка курсовой работы

Форму защиты курсовой работы определяет ее руководитель. Оценку «отлично» получает студент, который показал глубокие знания темы, творчески использовал их при анализе современного состояния проблемы, сумел обобщить фактический материал, сделал оригинальные выводы и предложения. Эта работа может быть рекомендована для подготовки доклада или сообщения на студенческой конференции.

Оценку «хорошо» получает студент, который показал полное знание материала, всесторонне осветил вопросы темы, но не в полной мере проявил творческий поиск в исследовании.

Оценку «удовлетворительно» получает студент, раскрывший основные вопросы избранной темы, но испытывающий затруднения в увязывании теоретического материала с данными практики, а также допустившие неточности в содержании работы.

Работа, не соответствующая данным критериям, подлежит переработке и повторной защите. Работа, являющаяся плагиатом, снимается с защиты, о чем преподаватель ставит в известность заведующего кафедрой и декана факультета.

2.6 Рекомендованная литература.

2.6.1 Основная литература:

1. Иохин, В.Я. Экономическая теория [Электронный ресурс]: учебник для академического бакалавриата / В.Я. Иохин. — 2-е изд., перераб. и доп. — М.: Издательство Юрайт, 2017. — 353 с. ЭБС «Юрайт»

2. Экономическая теория [Электронный ресурс]: учебник для бакалавров / В.Ф. Максимова [и др.]; под общ. ред. В.Ф. Максимовой. — М.: Издательство Юрайт, 2017. — 580 с. . ЭБС «Юрайт»

2.6.2 Дополнительная литература:

1. Маховикова, Г.А. Экономическая теория [Электронный ресурс]: учебник и практикум для академического бакалавриата / Г.А. Маховикова, Г.М. Гукасян, В.В. Амосова. — 4-е изд., перераб. и доп. — М.: Издательство Юрайт, 2017. — 443 с. - ЭБС «Юрайт»

2. Поликарпова, Т. И. Экономическая теория [Электронный ресурс]: учебник и практикум для академического бакалавриата / Т. И. Поликарпова. — 4-е изд., испр. и доп. — М. : Издательство Юрайт, 2017. — 247 с. — (Серия : Университеты России). - ЭБС «Юрайт»

3. МЕТОДИЧЕСКИЕ РЕКОМЕНДАЦИИ ПО ВЫПОЛНЕНИЮ ИНДИВИДУАЛЬНЫХ ДОМАШНИХ ЗАДАНИЙ

3.1 Темы индивидуальных домашних заданий

1. Рынок труда.
2. Производство: сущность, структура, результаты, эффективность. Воспроизводство.
3. Признаки и условия существования монополистической конкуренции. Формы и методы неценовой конкуренции.
4. Предпринимательство и фирма.
5. Теория потребительского выбора.
6. Поведение монополиста.
7. Эластичность спроса и предложения.
8. Монопольная власть.
9. Типы и модели экономических систем.
10. Доходы: формирование, распределение и неравенство.

3.2 Содержание индивидуальных домашних заданий

В рамках учебной самостоятельной работы студент-заочник, обучающийся по специальности 38.05.01 – «Экономическая безопасность», наряду с изучением материала по дисциплине «Экономическая теория» в объеме учебной программы выполняет контрольную работу, которая является основанием для допуска к сдаче экзамена.

Контрольная работа, с одной стороны, выступает как средство приобретения и углубления знаний студентом, а с другой – как форма самоконтроля, а также контроля учебы студента со стороны преподавателя.

Контрольная работа выполняется по одному из представленных вариантов. Выбор варианта осуществляется по последней цифре номера зачетной книжки студента. Так, если номер зачетной книжки 14-36, то студент выполняет 6 вариант. Если номер зачетной книжки 14-20, то студент выполняет 10 вариант.

Каждый вариант контрольной работы включает в себя пять заданий из различных разделов курса «Экономическая теория», где необходимо раскрыть суть предложенной проблемы, ситуации, привести полностью ход решения задач, если требуется – представить их графическую интерпретацию.

3.3 Порядок выполнения заданий

При выполнении и оформлении контрольной работы необходимо учитывать следующие требования:

1) Выполнять контрольную работу следует в отдельной тетради в клетку (12–18 листов). Работы, выполненные на компьютере, не принимаются.

2) Текст работы должен быть написан четко, разборчиво, без сокращений. Страницы необходимо пронумеровать. На каждой странице текста следует оставлять поля для возможных пометок рецензента.

3) Приступать к выполнению контрольной работы необходимо после того, как изучен соответствующий учебный материал. В конце учебно-методического пособия дается перечень учебной и дополнительной литературы, которая поможет лучше усвоить учебный материал и правильно ответить на задания контрольной работы. Студент должен выбрать те источники, которые соответствуют его заданиям. При использовании в тексте статистического материала, цитат необходимо давать полную ссылку на источник с указанием фамилии и инициалов автора, названия работы, издания, года издания, номера страницы.

4) Завершается контрольная работа списком использованной литературы, который составляется в алфавитном порядке. В библиографической справке следует указать: фамилию и инициалы автора, полное название работы, том, часть, выпуск, место издания, издательство, год. На последней странице работы следует поставить свою подпись и дату выполнения.

Выполненные контрольные работы отправляются для проверки и рецензирования в ФГБОУ ВО «Оренбургский ГАУ» на кафедру «Экономической теории и управления» **не позднее двух недель** до начала лабораторно-экзаменационной сессии. Неправильно и небрежно оформленные работы и работы, вариант которых не соответствует последней цифре номера зачетной книжки студента, возвращаются ему без проверки.

3.4 Пример выполнения задания

ВАРИАНТ 10

I. Дайте определение дохода, поясните разницу между реальным и номинальным доходами. В чем заключается проблема неравенства доходов в обществе? Для чего используется кривая Лоренца? Что представляет собой коэффициент Джини? Каким образом можно охарактеризовать степень неравенства доходов в России?

Самый важный показатель в рыночной экономике, позволяющий оценить возможности человека или семьи – это доход. Доход определяет степень удовлетворения потребностей человека, его политические убеждения.

Уровень доходов населения является важнейшим показателем его благосостояния. Основными факторами, оказывающими влияние на величину доходов, являются:

- уровень з/п;

- динамика розничных цен;
- уровень налогов;
- насыщенность рынка потребительскими товарами...

При оценке уровня доходов используются показатели *номинального, располагаемого и реального дохода*.

От уровня доходов зависит и качество потребления, возможности потребительских расходов населения. Если анализировать расходы населения в зависимости от уровня доходов, то выделяют – низкие, средние, выше среднего и крупные доходы. Есть ещё одна классификация доходов, характеризующая принадлежность их получателей к социальным группам. Это семьи: нищие, бедные, малообеспеченные, обеспеченные, состоятельные, богатые, сверхбогатые. Все они резко различаются по направлению расходов.

Семьи с низкими доходами (нищие, бедные, малообеспеченные) в основном тратят средства на питание, самые необходимые повседневные нужды. По мере роста доходов (обеспеченные, состоятельные) в общей сумме расходов уменьшается удельный вес расходов на питание, возрастают расходы на промышленные товары. И уже по совсем другим признакам характеризуются расходы богатых и сверхбогатых – особняки и недвижимость за рубежом.

В современной рыночной экономике доходы граждан формируются главным образом за счет реализации принадлежащих им факторов производства – труда, капитала, предпринимательских способностей, а также части природных ресурсов, в частности земли. Другим источником дохода являются пособия по безработице, пенсии по старости и иные выплаты. Таким образом, *доход – это сумма денежных средств, получаемых в виде з/п, процента, дивиденда, предпринимательской прибыли, ренты, а также трансфертных платежей за определенный период времени (обычно за год), предназначенная для приобретения благ и услуг*.

Однако это данные о доходе до вычета налогов, поэтому они не отражают ситуации, складывающейся после вычета подоходного налога и налога на з/п (на социальное страхование), которые выплачивают непосредственные получатели доходов. Кроме того, в эти данные не включены трансферты в натуральной форме, или безналичные трансферты, которые осуществляются в виде предоставления определенных товаров и услуг, а не в денежной форме. Безналичные трансферты включают оплату медицинских услуг, субсидии на жильё, продовольственные талоны, транспортные карточки и т.п.

Поэтому различают три вида дохода: номинальный, располагаемый и реальный.

Номинальный доход – это количество денег, полученных индивидами в течение определенного периода времени.

В рыночной экономике в номинальный доход включают:

- 1) Факторные доходы, т.е. те, что получены от использования собственных факторов производства, - з/п, рента, % и прибыль.
- 2) Денежные поступления в виде трансфертных платежей, которые включают пенсии, пособия по социальному обеспечению, по безработице и т. д.
- 3) Денежные доходы, получаемые через финансово-кредитную систему (выплаты по государственному страхованию, субсидии на оплату жилья, пособия на образование, продовольственную помощь, доходы от акций, облигаций, недвижимого имущества).

Располагаемый доход – это доход, который может быть использован на личное потребление и сбережения.

Располагаемый доход меньше номинального на сумму налогов и обязательных платежей.

Реальный доход – это количество товаров и услуг, которые можно приобрести на располагаемый доход в течение определенного периода времени с поправкой на изменение уровня цен.

Основные экономические теории об источниках и динамике доходов.

Теория трудовой стоимости. Отдельные элементы данной теории содержатся в трудах таких выдающихся экономистов, как У. Петти, А. Смит и Д. Риккардо. Однако наиболее последовательно и цельно данная теория разработана К. Марксом. Приверженцы трудовой теории стоимости исходят из того, что единственным источником стоимости является живой труд в сфере материального производства, образующий новую стоимость. Следовательно, доход создается только трудом рабочих. Стоимость рабочей силы создается необходимым трудом, прибавочная стоимость – прибавочным трудом рабочих. На поверхности явлений стоимость рабочей силы заключенная в товаре выступает в виде з/п, которую получают рабочие за произведенный ими товар (доходы рабочих). Прибавочная стоимость в форме присваиваемой капиталистами прибыли образует доходы капиталистов. Работники непроизводственной сферы получают доходы в процессе перераспределения национального дохода. Соответственно все доходы делятся на первичные и вторичные.

Первичные доходы образуются в сфере материального производства в процессе создания и распределения национального дохода. Первичные доходы образуются в процессе первичного распределения (з/п наемных работников, прибыль капиталистов, доходы предпринимателей, занятых в материальном производстве, а также доходы государственных и кооперативных предприятий промышленности, с/х, строительства и других отраслей сферы материального производства).

Производными доходами являются доходы отраслей непроизводственной сферы (просвещения, здравоохранения, культуры, коммунальных услуг, управления и т.д.). Производные доходы получают работники непроизводственной сферы за счет перераспределения национального дохода, созданного в отраслях материального производства. Основными каналами перераспределения являются оплата услуг населением, занятым в материальном производстве; оплата услуг предприятиями материального производства; все виды оплат по социальному страхованию (пенсии, пособия); выплата стипендий, процентов по вкладам и т.д.

Теоретические основы о необходимости деления доходов на первичные и производные подтверждаются в ходе анализа развития российской экономики. В ходе реформ произошел резкий спад промышленного производства, который привел к сокращению доходов занятых в материальной сфере экономики. Из-за ухудшения материального положения снизился, предъявляемый работниками этой сферы, спрос на услуги предприятий и организаций непроизводственной сферы. Уменьшение посещаемости парикмахерских, театров и кинотеатров, санаториев и домов отдыха, отрицательно сказалось на деятельности коммунального хозяйства, учреждений культуры. Снижение совокупного дохода в сфере материального производства привело к резкому сокращению поступлений денежных средств в бюджеты всех уровней, к уменьшению объемов финансирования предприятий и организаций здравоохранения, просвещения, учебных заведений высшего и среднего специального образования, возникли задержки по выплатам з/п, пенсий, пособий.

Теория факторов производства. Основы её заложены французским экономистом Ж.Б. Сэем, и к настоящему времени в разных трактовках, вариантах и модификациях она является преобладающей в индустриальных странах. Согласно этой теории, стоимость представляет собой слагаемое различных доходов. Каждый фактор производства, участвуя в создании товара, приносит своему владельцу ту или иную часть стоимости, эквивалентную затратам этого фактора. Так, з/п представляется как вознаграждение за услугу труда рабочего; рента – за услугу земли; прибыль распадается на две части: предпринимательский доход – вознаграждение за деятельность предпринимателя и процент – как вознаграждение за «производительную услугу» капитала. По Сэю, доходы различных общественных групп независимы друг от друга, т.е. рост или падение одних доходов не влияет на величину других. Этим подчеркивается отсутствие антагонизма между классами, всеобщая заинтересованность всех социальных групп в росте общественного богатства.

Кривая Лоренца и коэффициент Джини

Кривая Лоренца отражает кумулятивные (накопленные) доли дохода населения. Построение кривой Лоренца удобнее всего рассмотреть на следующем примере:

Представим экономику, состоящую из 3-х агентов: А, В, С. Доход агента А составляет 200 единиц, доход агента В составляет 300 единиц, доход агента С составляет 500 единиц.

Для построения кривой Лоренца найдем доли индивидов в общем доходе. Общий доход составляет 1000. Тогда доля индивида А составляет 20%, доля В составляет 30%, доля С составляет 50%.

Далее будем искать кумулятивные (накопленные) доли доходов и численности населения для индивидов, начав с самого бедного и постепенно включая более богатых индивидов:

Доля в населении индивида А составляет 33%. Доля его дохода составляет 20%.

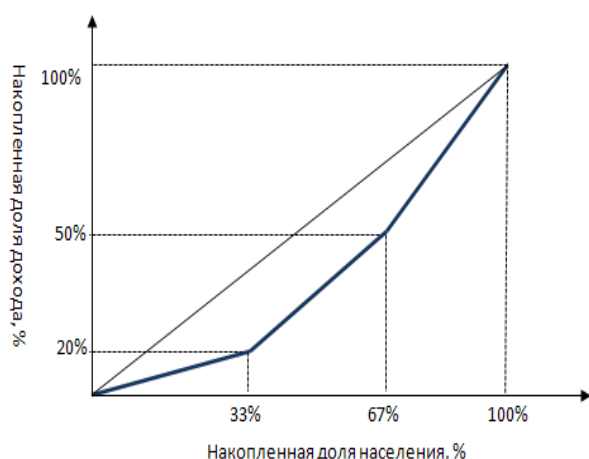
Затем включим в анализ более богатого индивида – индивида В.

Совместная доля А+В в населении составляет 67%. Совместная доля А+В в доходе составляет 50% (20%+30%).

Далее включим в анализ еще более богатого индивида С.

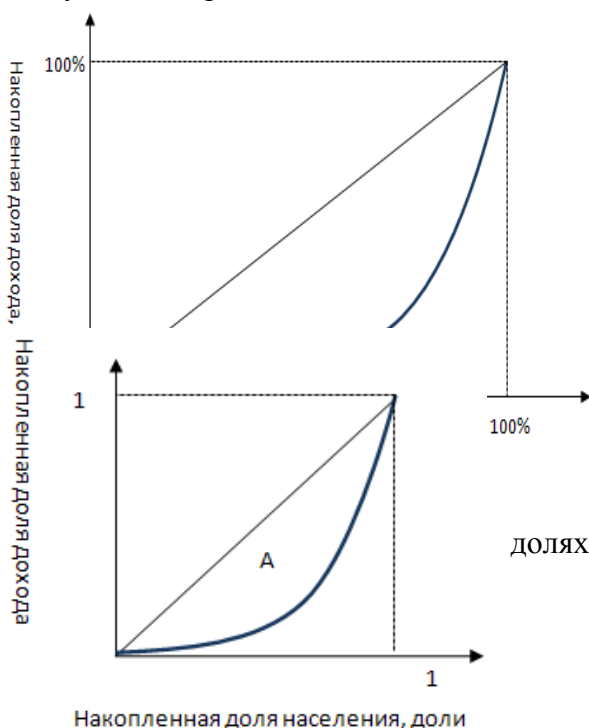
Совместная доля А+В+С в населении составляет 100%. Совместная доля А+В+С в доходе составляет 100% (20%+30%+50%).

Отметим полученные результаты на графике:



Линия, соединяющая левую нижнюю точку и правую верхнюю точку графика, называется *линией равномерного распределения доходов*. Это гипотетическая линия, которая показывает, что было бы, если доходы в экономике распределяются равномерно. При неравномерном распределении доходов кривая Лоренца лежит левее этой линии, причем, чем больше степень неравенства, тем сильнее изгиб кривой Лоренца. А чем ниже степень неравенства, тем более она приближена к линии абсолютного равенства.

В нашем случае кривая Лоренца выглядит как кусочно-линейный график. Это получилось так, потому что в нашем анализе мы выделили только три группы населения. С ростом числа рассматриваемых групп населения кривая Лоренца будет выглядеть следующим образом:



Кривая Лоренца позволяет судить о степени неравенства доходов в экономике по ее изгибу. Для количественного измерения степени неравенства дохода по кривой Лоренца существует специальный коэффициент – коэффициент Джини.

Коэффициент Джини равен отношению площади фигуры, ограниченной прямой абсолютного равенства и кривой Лоренца, к площади всего треугольника под кривой Лоренца.

$$J (\text{коэффициент Джини}) = \frac{S_A}{S_{\text{большого треугольника}}}$$

если кривая Лоренца изображена не в %, а в долях, то площадь большого треугольника всегда

равна $\frac{1}{2}$. Формула коэффициента Джини для этого случая приобретает вид:

$$J = 2 * S_A$$

Коэффициент Джини может принимать значения от 0 до 1. Чем ближе коэффициент Джини к нулю, тем меньше изгиб кривой Лоренца, и доходы распределены более равномерно. Чем ближе коэффициент Джини к единице, тем больше изгиб кривой Лоренца, и доходы распределены менее равномерно.

II. Рудольф – менеджер, проживает с мамой-пенсионеркой и любит виноград. Он зарабатывает 100 руб. в час. В магазине за виноградом по 80 руб. за килограмм нужно стоять час, а виноград по цене 120 руб. продается без очереди. При каком объеме покупок рационально приобретение более дешевого винограда для менеджера Рудольфа? Для его мамы-пенсионерки?

Решение:

Так как альтернативная ценность времени для мамы Рудольфа равна нулю, то ее рациональным выбором является *очередь*, которая еще и расширяет ее социализацию. Альтернативная ценность времени менеджера Рудольфа – 100 руб./час, полная цена винограда по 80 руб./кг равна $80X + 100$, где X – объем покупки. Составляем уравнение:

$$80X + 100 < 120X$$

$$X > 2,5 \text{ кг}$$

Вывод: для менеджера Рудольфа при покупке более 2,5 кг винограда стоять в очереди рационально.

III. Спрос и предложение некоторого товара описываются функциями $Q_d = 6 - 2P$, а функция предложения – $Q_s = P + 3$, где Q – количество (тонн), P – цена (тысяч рублей). Пусть государство решило установить максимально допустимую цену на этом рынке. К каким последствиям приведет решение государства установить «потолок цен» на уровне:

А) 2 тыс. руб.;

Б) 0,2 тыс. руб.?

Решение:

Максимальная цена (цена потолка) – устанавливаемая государством максимально возможная цена, по которой могут осуществляться продажи на рынке. Если цена потолка устанавливается на уровне ниже равновесного, то величина спроса оказывается больше величины предложения и на рынке возникает ситуация дефицита. Если цена потолка устанавливается на уровне выше равновесного, то она не оказывает влияние на рыночное равновесие.

До введения предельной цены равновесные цена и количество товара были равны $Q_d = Q_s$, или $6 - 2P = P + 3$.

Решив это уравнение, найдем равновесную цену – 1 тыс. руб. Подставив значение цены в уравнение спроса или предложения, определим равновесный объем товара – 4 тонны.

А) В данном случае цена потолка выше равновесной, следовательно она не оказывает влияние на рыночное равновесие.

Б) Поскольку цена потолка ниже равновесной, то на рынке образуется дефицит. Величина спроса при новой цене составит $Q_d = 5,6$ тонн, а величина предложения – $Q_s = 3,2$ тонны. Таким образом, величина дефицита составит 2,4 тонны.

Ответ: А) Не повлияет на рыночное равновесие; Б) Приведет к образованию дефицита в размере 2,4 тонн.

IV. В одной из отраслей России самая крупная фирма выпускает 40% продукта, а остальное производство распределено равномерно между шестью другими фирмами. Определите, является ли отрасль высококонцентрированной или умеренно концентрированной?

Комментарий: Более точное представление о концентрации рынка дает индекс Херфиндаля-Хиршмана, рассчитываемый как сумма квадратов долей фирм: $I_{HH} = P_1^2 + P_2^2 + \dots + P_n^2$, где P_n – процентная доля фирмы на рынке.

Чем выше степень концентрации в отрасли, тем больше значение индекса. Если $I_{HH} < 1\,000$, то рынок считается неконцентрированным и слияния разрешаются. Если $1\,000 < I_{HH} < 1\,800$, рынок признается умеренно концентрированным. Если $1\,800 < I_{HH} < 10\,000$, то рынок является высококонцентрированным.

Решение:

$$I_{HH} = 40^2 + 6 \times 10^2 = 2200$$

По законодательству РФ $I_{HH} > 2000$ позволяет отнести отрасль к высококонцентрированным.

Ответ: Высококонцентрированная.

4. МЕТОДИЧЕСКИЕ РЕКОМЕНДАЦИИ ПО САМОСТОЯТЕЛЬНОМУ ИЗУЧЕНИЮ ВОПРОСОВ

3.1. Зарождение, основные этапы и направления развития экономической теории.

Основной целью изучения данного вопроса является раскрытие основных теоретических и методологических принципов экономики как науки. Приступая к изучению данной темы, прежде всего, необходимо усвоить сущность термина «экономика». В настоящее время слово «экономика» имеет два значения. Во-первых, *экономика* – это само хозяйство, или созданная и используемая человеком система жизнеобеспечения, воспроизведения жизни людей, поддержания и улучшения условий существования. Во-вторых, *экономика* – это наука, совокупность знаний о хозяйстве и об отношениях, возникающих между людьми в процессе хозяйствования.

Следует отметить, что термин «экономика» как наука отождествляется с понятием «экономическая теория». Раскрытию основных теоретических принципов изучаемой науки способствует анализ эволюции взглядов ученых-экономистов на развитие общества, что, в свою очередь, позволяет выделить три основных этапа развития экономической теории: экономия, политическая экономия, экономикс. Следуя за развитием экономической мысли, легче понять, что современные экономические знания отражают долгий эволюционный путь экономической науки.

Студентам следует уяснить, что экономическая теория выделяет в качестве объекта исследования человеческую деятельность, связанную с созданием материальных и духовных благ, необходимых для жизнедеятельности людей. В этом контексте экономическую теорию характеризуют как науку об эффективных способах использования ограниченных ресурсов с целью удовлетворения разнообразных потребностей людей.

3.2. Функции и структура экономической теории. Взаимосвязь экономической теории с другими науками.

Экономической теории принадлежит особое место в системе научных знаний. Важно понимать, что, являясь общественной дисциплиной, она активно взаимодействует с естественными и техническими науками, совместно с другими гуманитарными науками описывает человека и общество, выступает теоретической базой и методологической основой для развития ряда специальных экономических дисциплин: конкретных, функциональных, информационно-аналитических, исторических и др. Для экономических наук экономическая теория служит фундаментальной основой, которая исследует сущность экономических явлений и процессов, формулирует базовые экономические понятия, обеспечивает связь прочих экономических дисциплин друг с другом.

Экономическая теория отличается от конкретных экономических наук тем, что она не дает конкретных знаний об организации хозяйственной деятельности, управлении предприятием и пр. Тем не менее, экономическая теория соприкасается со всеми этими проблемами, вскрывает их глубокое содержание.

Экономическая теория является базой для разработки экономической политики, стратегических концепций и тактических мероприятий органов власти, может содействовать экономическому прогрессу. Экономические интересы, цели и средства, проблема выбора оптимального решения, экономическая стратегия и экономическая политика – все это входит в сферу рассмотрения экономической теории.

Следует иметь в виду, что экономическая теория различает несколько уровней познания – микроэкономический (уровень предприятия), мезоэкономический (уровень отрасли, региона), макроэкономический (уровень страны) и мегаэкономический (уровень мировой экономики в целом) в краткосрочном и долгосрочном периодах.

3.3. Методология и методы экономического анализа.

Данный вопрос предусматривает освещение методологических принципов анализа экономических явлений. Изучение общих и локальных методов поможет научиться анализировать, классифицировать различные экономические явления, определять их сущность. Также поможет научиться выбирать на основе имеющихся подходов и методик наиболее оптимальные варианты решений экономических проблем.

Овладение методологией экономической теории базируется на знании основополагающих принципов экономических исследований. Это такие методы, как индукция и дедукция, анализ и синтез, сравнение, доказательство, историческое и логическое, количественное и качественное, экономическое моделирование, формальная логика.

Особое внимание должно быть обращено на графические методы. Они служат эффективным средством изучения экономических отношений и явлений и помогают понять процессы реальной хозяйственной действительности. Студенты должны научиться строить графики, выявлять прямые и обратные связи в графических изображениях, объяснять положение графиков и их значения, функциональные взаимосвязи экономических переменных.

В экономической теории как науке существуют особые экономические категории и законы. Необходимо уяснить специфику этих законов и особенности их реализации на практике.

3.4. Производство: сущность, структура, результаты, эффективность. Воспроизводство.

Непрерывное производство материальных и духовных благ – основа жизни человеческого общества. При рассмотрении этого вопроса необходимо раскрыть характерные черты общественного производства:

- это процесс общественный;
- это процесс непрерывный (воспроизводство);
- это процесс постоянно расширяющийся (расширенное воспроизводство);
- включает четыре стадии: собственно производство, распределение, обмен, потребление.

Общественное производство всегда есть отношение людей к природе. С другой стороны, люди производят материальные и духовные блага не в одиночку, а совместно, коллективом. Далее нужно охарактеризовать индивидуальное производство как повторяющийся процесс непосредственной хозяйственной деятельности в масштабе отдельного предприятия, обособленного домашнего хозяйства. Показать, что непрерывность существования общественных потребностей предопределяет непрерывность процесса производства (воспроизводство). Определить понятие расширенного производства.

3.5. Структура экономических отношений.

В данном вопросе необходимо показать, что все четыре фазы представляют взаимосвязанный, повторяющийся процесс как движения благ, так и экономических

отношений между субъектами, осуществляющих хозяйственную деятельность в обществе. Раскрыть соотношение между производством, распределением, обменом и потреблением в системе производственных отношений. Характеризуя техническую и экономическую стороны производственных отношений, следует раскрыть организационно-экономические и социально-экономические отношения.

3.6. Формационный и цивилизационный подходы к периодизации общественного производства

В современных условиях произошло критическое переосмысление формационного подхода к эволюции общества, который преобладал в экономической теории прошлых десятилетий. Формационный и технологический подходы сегодня признаны односторонними, не отражающими важные признаки мировых цивилизаций. По мнению большинства ученых нашей страны наиболее актуален сегодня цивилизационный подход к анализу экономических систем. Характеристику данных подходов к анализу экономических систем следует рассмотреть в этом вопросе.

3.7. Субъекты и объекты собственности.

Отвечая на этот вопрос, необходимо выделить объект и субъект собственности, показать их взаимосвязь. Охарактеризовать определяющую роль вещественных факторов производства среди объектов собственности.

3.8. Процессы трансформации собственности. Разгосударствление и приватизация.

В рамках данного вопроса необходимо остановиться на изучении основных проблем развития отношений собственности в экономике переходного периода, раскрыть суть процессов разгосударствления и приватизации, показать специфику протекания этих процессов в России.

3.9. Общие формы хозяйствования: натуральное и товарное хозяйство.

При ответе на этот вопрос следует классифицировать многообразие форм и моделей общественного хозяйства по различным критериям, подробно раскрыть отличительные черты натуральной и товарной форм хозяйствования, в том числе различные модели последней (простое и развитое товарное хозяйство). Необходимо определить условия появления товарной формы хозяйствования. Особое внимание следует уделить общественному разделению труда как материальному условию возникновения и существования товарного производства, требующего определенного уровня развития производства.

3.10. Анализ категории «товар» в экономической теории.

В этом вопросе рекомендуется проанализировать категорию «товар». Необходимо дать определение товара, четко разграничить два свойства: потребительную стоимость и стоимость. Потребительная стоимость - это качественное свойство товара, две различные потребительные стоимости несопоставимы. Потребительная стоимость удовлетворяет общественную потребность. Общим во всех товарах, делающим их количественно соизмеримыми, является овеществленный в них труд. Товары как стоимости качественно однородны и приравняются друг к другу в соответствии с количеством воплощенного в них общественного труда. Важно разобраться с вопросом, почему *стоимость* может проявить себя только через *меновую стоимость*. Двойственность товара является противоречивой. Следует раскрыть, в чем заключается внутреннее противоречие товара между потребительной стоимостью и стоимостью. В конце анализа необходимо подойти к выводу, что стоимость – это, прежде всего, общественное отношение, присущее тому обществу, которое использует товарно-денежные отношения.

3.11. Рынок: предпосылки становления и условия существования. Функции, структура, инфраструктура рынка.

Разрабатывая этот вопрос, необходимо отметить, что рынок как экономическая категория прошел достаточно долгий эволюционный путь, прежде чем сформировалось его современное определение. В связи с этим следует раскрыть основные объективные условия возникновения рыночного хозяйства. Здесь важно подчеркнуть, что объективная необходимость рынка обусловлена теми же причинами, которые вызывают необходимость существования товарного производства. Исследуя содержание рынка, необходимо выделить два подхода к его определению, которые связаны, с одной стороны, с определением рынка как совокупности покупателей и продавцов, а другой стороны, с рассмотрением его как элемента воспроизводства совокупного общественного продукта. Сущность рынка как экономической категории выражается в выполняемых им функциях. К числу важнейших функций относятся регулирующая функция, стимулирующая функция, ценообразующая функция, контролирующая функция, посредническая функция, информационная функция, функция экономичности, функция реализации интересов рыночных субъектов.

3.12. Конкуренция и ее виды.

При ответе на данный вопрос следует дать определение конкуренции, приведя различные исторически сложившиеся и современные точки зрения ученых. Необходимо раскрыть основные положения современных теорий конкуренции, рассматривающих ее как явление, обеспечивающее экономическую свободу.

3.13. Преимущества и ограниченность рыночного механизма.

Рассматривая данный вопрос, следует дать определение рыночного механизма, охарактеризовать принципы, на основе которых рыночная экономика может достигнуть равновесного состояния (принцип предельного анализа, принцип издержек альтернативного выбора, принцип экономической рациональности).

3.14. Единственность и стабильность рыночного равновесия.

В этом вопросе необходимо сделать анализ ситуаций, когда рыночное равновесие неединственное и нестабильное. Ответ должен содержать следующие положения: 1) дайте определение единственности равновесия; 2) покажите неединственность равновесия при нулевых ценах -ситуация свободного блага и при нулевом выпуске – ситуация непроектируемых благ (когда возникают подобные ситуации? Какие есть варианты изменения описанных рыночных ситуаций?); 3) приведите примеры неединственного рыночного равновесия на основе анализа спроса и предложения на рынке труда.

Анализ стабильности необходимо проводить на основе объяснения «паутинообразной модели» как механизма установления рыночного равновесия. Выведите формальное условие достижения стабильного равновесия. Покажите исключения из этого правила в случае отрицательного наклона не только линии спроса, но и предложения. Покажите, как стабильность равновесия в этом случае зависит от взаимодействия спроса и предложения по Вальрасу или по Маршаллу. В выводе укажите, какой подход приемлем для анализа краткосрочных ситуаций, а какой – для долгосрочных.

3.15. Понятие эластичности. Точечная и дуговая эластичность. Достоинства и недостатки, экономический смысл.

Разбирая данный вопрос, необходимо дать общее определение эластичности, далее конкретизировать эластичность спроса с уточнением факторов. Покажите различные способы расчета показателей эластичности (точечная, дуговая), объяснив необходимость их применения ограничениями экономических интерпретаций результатов.

3.16. Кривые «цена-потребление» и «доход-потребление. Кривые Энгеля.

В этом вопросе необходимо отразить ограничения, с которыми сталкивается потребитель при выборе экономических благ. Главным ограничением потребительского поведения является доход. Следует отразить и описать положение графика бюджетной линии, который характеризует возможности потребительского выбора исходя из цен экономических благ.

Далее следует описать положение равновесия потребительского выбора. Необходимо дать графическое отражение данной ситуации при совмещении графика бюджетной линии и карты кривых безразличия, а также описать обоснование оптимума потребительского выбора. Равновесие потребительского поведения может меняться при изменении цен и дохода потребителя. На графиках бюджетной линии и кривой безразличия следует отразить данные ситуации при характеристике эффектов «замещения» и «дохода».

Рассмотрите изменение потребления субъектом экономических благ вследствие изменения дохода. Рост дохода экономического субъекта увеличивает возможности его потребительского выбора, но данная ситуация может приводить и к изменению структуры потребления экономических благ. Используя аппарат бюджетных линий и кривых безразличия, характеризующих точки равновесия потребительского поведения, следует графически отразить график «доход-потребление». Далее необходимо отразить на графиках «доход-потребление» различные реакции потребителя на потребление экономических благ при росте его дохода. Полученные графики являются «кривыми Энгеля», характеризующими изменение потребления различных экономических благ вследствие роста дохода.

3.17. Производственные факторы и производственная функция. Закон убывающей предельной производительности (отдачи).

Содержание данного вопроса раскрывает экономическую сущность производства, субъектов хозяйствования, их цели, проблему ограниченности ресурсов, возможность их взаимозаменяемости, экономические законы использования ограниченных ресурсов для производства продукции, экономическое содержание общего, среднего и предельного физического продукта фирмы.

Процесс производства – это деятельность людей, связанная с использованием полезных свойств производственных факторов с целью изготовления редких (ограниченных) благ.

Теория производства изучает соотношение между количеством применяемых ресурсов и объемом выпуска. Основным инструментом анализа производства является **производственная функция**, которая описывает количественную зависимость между выпуском продукции и затратами ресурсов. Один и тот же объем выпуска может быть достигнут при различных комбинациях ресурсов (технологиях).

В хозяйственной деятельности фирмы важную роль играет фактор времени. Фирма может осуществлять свою деятельность в краткосрочном и долгосрочном периодах. Для **краткосрочного периода** характерны неизменные факторы производства, используемые фирмой, и постоянное число фирм в отрасли. В **долгосрочном периоде** все факторы производства являются переменными, а число фирм в отрасли может изменяться.

В краткосрочном периоде расширение производства подчиняется **закону убывающей производительности (отдачи) переменного фактора**. В современной экономической науке общепризнано, что закон убывающей производительности носит всеобщий характер и относится к любой человеческой деятельности, основанной на использовании двух или более факторов, и количество одного из них непрерывно увеличивается, а другого (других) остается неизменным.

3.18. Изокванта и предельная норма технологического замещения.

В ходе ответа на данный вопрос следует уяснить, в чем заключается различие между технической и экономической эффективностью, чем объясняется разнообразие форм кривых равного выпуска продукции (изоквант).

Определяя карту изоквант как совокупность изоквант, отражающих максимально достижимый выпуск продукции при любом данном наборе факторов производства, уясните, что чем дальше расположена изокванта от начала координат, тем больше объем выпуска, и что наклон изоквант характеризует предельную норму технического замещения одного ресурса другим.

Выясните, какое практическое значение имеет предельная норма технического замещения для деятельности фирмы. Рассмотрите содержание функции Кобба - Дугласа.

3.19. Изокоста и равновесие производителя в краткосрочном периоде.

Покупая факторы производства, фирма сталкивается с определенными ограничениями в денежных средствах. Бюджетные ограничения производителя отражаются линией, которая называется изокостой. Рассмотрите экономическую сущность изокосты, экономические факторы влияющие на ее перемещение.

3.20. Равновесие фирмы в краткосрочном и долгосрочном периодах. Траектория развития фирмы.

Обратите внимание на то, что оптимум (равновесие) производителя достигается в том случае, когда фирма выберет такую комбинацию факторов производства, которая при существующих ценах на факторы обеспечила бы выполнение поставленного производственного плана с минимальными затратами. Графическим способом такая задача разрешается путем размещения изокванты заданной производительности в плоскости карты изокост.

3.21. Издержки и доход предприятия.

Любое предприятие имеет основной целью деятельности максимизацию дохода. Средством достижения его являются издержки производства. Следует сопоставить общие, средние, предельные величины дохода и издержек. Необходимо помнить, что понимание неоклассиками издержек производства основывается на факте редкости ресурсов и возможности их альтернативного использования. Альтернативное использование означает выбор ресурсов для производства товара и невозможность использования этих ресурсов для производства нового товара.

3.22. Зависимость между общей, средней и предельной выручкой.

Рассматривая данный вопрос, дайте понятия общей, средней и предельной выручки, приведите формулы и примеры их расчета. Рассмотрите графическую зависимость между ними в зависимости от поведения цены.

3.23. Понятие рыночной структуры. Классификация рыночных структур.

В зависимости от характера конкурентной борьбы формируются достаточно стабильные образования, которые отличаются друг от друга количеством и размерами субъектов, типом предлагаемого продукта, условиями ценообразования и выхода на рынок. Эти образования называются рыночными структурами или формами организации рынка. В экономической теории анализируются четыре типа рыночных структур: совершенная конкуренция, чистая монополия, монополистическая конкуренция, олигополия. Базовой моделью рыночной структуры является модель совершенной конкуренции.

3.24. Преимущества и недостатки совершенной конкуренции.

Последующее ознакомление с материалом темы следует продолжить изучением экономической эффективности рынка совершенной конкуренции. Обратите внимание на то, что конкурентный рынок служит своеобразным эталоном эффективности в использовании ресурсов и обмене благ. Он олицетворяет такой механизм организации экономики, при котором отдельный субъект, отрасль или общество в целом получает максимум возможных преимуществ от результатов хозяйственной деятельности.

3.25. Монополия и ее виды. Монопольная власть.

Рассмотрение данного вопроса следует начать с выявления специфики *рынка чистой монополии*, где единственный хозяйствующий субъект представляет и предприятие, и отрасль. Здесь следует осознать, что главная причина отсутствия конкурентов состоит в наличии ряда экономических, технических, юридических и других барьеров, препятствующих вхождению других товаропроизводителей в отрасль. Следует различать естественные, закрытые и открытые монополии.

Важно также выяснить при каких условиях фирма монополист получает монопольную власть, необходимо овладеть методами ее измерения: индексы Лернера и Герфиндаля-Гиршмана.

3.26. Монополия в условиях равновесия

При изучении этого вопроса обратите внимание на рыночную стратегию фирмы-монополиста в краткосрочном периоде: определение цены и максимальной прибыли. Выбор объема производства и цены в условиях монопольного рынка происходит за уже известной Вам универсальной методикой, то есть, с учетом ценовых характеристик спроса D , предельного дохода MR , предельных расходов MC , средних общих ATC и средних переменных AVC расходов производства. Необходимо разобраться в графических моделях оптимизации фирмы-монополиста в краткосрочном периоде деятельности.

3.27. Социально-экономические последствия деятельности монополий.

Ценовая дискриминация.

В данном вопросе следует обратить внимание на тот факт, что для достижения максимальной прибыли в результате наращивания объема производства, монополия может использовать *ценовую дискриминацию*. Подумайте, каким образом она связана с эластичностью спроса.

3.28. Признаки и условия существования монополистической конкуренции.

Формы и методы неценовой конкуренции.

Изучение вопроса следует начинать с выяснения сущности монополистической конкуренции как рыночной структуры, которая предусматривает взаимное соединение двух моделей рынка: совершенной конкуренции и чистой монополии. При этом важно понять, почему эта рыночная структура так называется, что в ней конкурентного, а что монопольного. Следует также осознать, какими чертами характеризуется рынок монополистической конкуренции, чем он отличается от других рыночных структур, привести примеры отраслей, которые функционируют в условиях рынка монополистической конкуренции.

Далее необходимо выяснить сущность неценовой конкуренции, предпосылки ее возникновения и развития именно на рынке монополистической конкуренции, а также ее виды. Особое внимание необходимо обратить на место и роль рекламы в этой рыночной структуре.

3.29. Краткосрочное и долгосрочное равновесие монополистически конкурентной фирмы.

Необходимо выяснить особенности поведения монополистического конкурента в определении оптимального объема продукта и установлении цены в краткосрочном и долгосрочном периодах: определение цены и максимальной прибыли по универсальному правилу $MR = MC$. Кроме того, обратите внимание на основные случаи оптимизации положения монополистического конкурента в краткосрочном периоде: прибыльность, безубыточность, минимизация убытков, прекращения производства.

3.30. Олигополия и ее особенности. Модели олигополии

Обратите внимание, что олигополия, как и монополистическая конкуренция, – это полностью реальная рыночная структура. Важно изучить сущность олигополии как рыночной структуры, которая предусматривает взаимное соединение двух моделей рынка: совершенной конкуренции и чистой монополии, при этом преобладают черты монопольного рынка. Следует также осознать, какими чертами характеризуется рынок олигополистической конкуренции, чем он отличается от других рыночных структур, привести примеры отраслей, которые функционируют в условиях олигополии.

Целесообразно осознать основные модели стратегического поведения фирм-олигополистов, которые предусматривают как острую борьбу между ними за выживание, так и их заговор относительно распределения объемов выпуска или назначения цен. Необходимо обратить внимание на то, что в условиях жестокой взаимозависимости олигополистов с целью получения максимальной прибыли они могут действовать как единственный монополист, вступая в легальные объединения (картели) или в тайные заговоры, или действовать самостоятельно. Следует выяснить, как в этих условиях фирмы-олигополисты устанавливают объемы производства и цены.

Важно изучить такие теоретические модели олигополии как: модель Курно, модель «ломаной кривой спроса», лидерство в ценах, теория игр в моделировании олигополии, модель Бертрана, ценообразование по принципу «расходы плюс» и другие. Проанализируйте графическую интерпретацию теоретических моделей олигополии.

3.31. Цена факторов производства. Роль ценообразования на факторы производства.

В этом вопросе раскрывается роль цены факторов производства в системе экономических отношений, что определяется следующими причинами: цены на ресурсы формируют доходы экономических субъектов, влияют на распределение ресурсов, минимизируют издержки производства.

3.32. Роль профсоюзов в формировании трудовых отношений.

В данном вопросе следует описать деятельность профсоюзов на рынке труда. Необходимо показать профсоюз как рычаг взаимодействия в формировании трудовых отношений между работодателем и трудовыми ресурсами, как элемент функционирования отрасли или предприятия.

3.33. Спрос, предложение и равновесие на рынке капитала.

Изучение вопроса следует начинать с выяснения сущности капитала как ресурса длительного использования. Кроме того, необходимо выяснить сущность рынка капитала как рынка, на котором продаются и покупаются капитальные ресурсы в овеществленной форме (помещения, оборудование, машины). Особенности рынка капитала характеризуются своеобразным товаром, своими продавцами и покупателями. Важно выяснить систему факторов, которые влияют на спрос и предложение капитальных ресурсов.

3.34. Процент как равновесная цена капитала. Номинальная и реальная ставка процента.

В данном вопросе анализ рынка капитала нужно сосредоточить на рассмотрении дохода от использования фактора капитала. С этой целью следует раскрыть содержание категории «ссудный процент». Разграничьте узкий и широкий подходы к категории процента. В качестве основных факторов, определяющих норму ссудного процента, выделяют: спрос и предложение, а также норму средней прибыли, формирующейся в национальной экономике.

Под воздействием спроса и предложения складывается равновесная ставка ссудного процента. Следует определить номинальную и реальную ставку процента. При рассмотрении средней нормы прибыли следует выделить две ее составные части, среднюю норму процента и норму предпринимательского дохода. Необходимо раскрыть экономическое содержание этих двух составных частей.

3.35. Дисконтирование и принятие инвестиционных решений.

Особенное внимание следует обратить на два метода определения прибыльности инвестиционных проектов: традиционный (бухгалтерский) и метод дисконтирования денежных потоков. Важно выяснить общую логику бизнес-решения по поводу покупки капитального блага с использованием традиционного метода, недостатки этого метода. Выясните, в чем заключается метод дисконтирования, какие существуют показатели измерения дисконтированной стоимости (теперешняя дисконтированная стоимость (PV), будущая дисконтированная стоимость (FV), чистая дисконтированная стоимость (NPV)).

Последующая работа над темой должна быть направлена на изучение ценообразования на рынке капитала. Необходимо выяснить, что влияет на принятие фирмой решения об инвестициях, из каких соображений исходят предприниматели при принятии инвестиционного решения.

3.36. Рынок земельных ресурсов и его особенности.

При изучении этого вопроса обратите внимание, что земля – дар природы, и поэтому возникновение рынка земли, превращение ее в товар связаны, прежде всего, соотношениями собственности на землю. Это отношение владения землей со стороны собственника и отношение распоряжения ею со стороны предпринимателя, что предполагает формирование рентных отношений и арендной платы. Рента рассматривается как экономическая форма реализации собственности на ресурс

Ограниченность земли, пригодной для обработки, проявляется в особенности рынка земли. Предложение на рынке земли в краткосрочном периоде является фиксированным, т.е. неизменным, а поэтому оно не оказывает влияние на уровень ее цены. Но в долгосрочном периоде с уменьшением (увеличением) предложения земли при прочих равных условиях цена земли растет или падает.

3.37. Рента как факторный доход. Цена земли.

Спрос на рынке земли зависит от множества факторов, но в первую очередь от величины ренты, которая выступает в качестве цены на рынке данного товара. Цена земли рассматривается как капитализированная рента, т.е. она находится в прямой зависимости от величины ренты и в обратной зависимости от процентной ставки.

Следует раскрыть причину, условия и источники различных видов ренты. Существование двух основных видов ренты обусловлено, соответственно, двумя видами монополии на землю: как объект хозяйствования, что порождает дифференциальную ренту, и как объект собственности, что ведет к возникновению абсолютной ренты. Обратите внимание на две разновидности дифференциальной ренты. Условиями их возникновения являются хозяйственное использование различных по естественному плодородию и местоположению земельных участков (дифференциальная рента 1) и

интенсивный путь ведения хозяйства (дифференциальная рента 2), который ведет к повышению экономического плодородия почвы.

3.38. Общее равновесие и экономическая эффективность.

В начале рассмотрения материала данной темы следует отметить для себя следующий момент: рынок – это одно из величайших достижений человеческой цивилизации. Новейшая история не знает ни одного примера высокоразвитой, гибкой и эффективно функционирующей экономики без рынка. Рынок способствует эффективному распределению и использованию экономических ресурсов, позволяет максимально использовать достижения научно-технического прогресса, дает свободу выбора и действий производителям и потребителям и т.д. Однако как бы ни был хорош рынок, и у него есть недостатки, которые не позволяют его назвать идеальным механизмом регулирования хозяйства. Среди них следует отметить следующие: несовершенная конкуренция при наличии рыночной власти, внешние эффекты, воспроизводство неравенства, общественные блага, стихийный порядок развития экономики. В современных условиях решение перечисленных проблем возложено на государство.

Следует заострить свое внимание на том, что в рыночной экономике нет внутренней тенденции к какой-либо политической или социальной справедливости. Основа справедливости с точки зрения рынка это то, что распределение доходов определяется вкладом данного экономического агента в экономику. Необходимо рассмотреть принципы, в соответствии с которыми происходит распределение доходов в рыночной экономике. При этом можно увидеть, что доходы распределяются неравномерно, и это способствует усилению неравенства в обществе и появлению такой проблемы как бедность. Государство пытается решить проблему бедности и неравенства различными активными и пассивными методами.

3.39. Общее равновесие на конкурентных рынках. Эффективность обмена, эффективность в производстве, эффективность в распределении (структуре продукции). Парето-эффективность.

Общественные блага – это те блага, которые, будучи произведенными, не могут быть предоставлены одному лицу так, чтобы ими не пользовались остальные, независимо от того, заплатили они или нет. Проблема состоит в том, кому – частному сектору или государству – лучше производить общественные блага, в каком объеме и из каких источников будет оплачиваться их создание и использование.

Подводя итоги по анализу действий государства по корректировке результатов работы рынка, который в ряде случаев не может справиться с задачей эффективного использования ресурсов, следует рассмотреть теорию общественного выбора.

3.40. Природа внешних эффектов, формы их проявления и последствия.

Известно, что рыночный механизм наиболее эффективный способ распределения ресурсов. Однако, в реальности, такая эффективность достигается далеко не всегда. Одна из причин неэффективности распределения ресурсов связывается с внешними эффектами. В этой связи возникает необходимость объяснить природу внешних эффектов, формы их проявления, а также причины их возникновения.

Важно понять, в чем выражается влияние внешних эффектов на рыночный обмен, и какие способы могут быть использованы для корректировки их влияния.

Следует понять, что причиной возникновения внешних эффектов является отсутствие установленных прав собственности на ресурсы, а условием устранения потерь эффективности, вызванных внешними эффектами, является обеспечение равенства между общественными предельными издержками и общественными предельными выгодами.

3.41. Государственное регулирование внешних эффектов.

Раскрывая суть проблемы регулирования внешних эффектов и способы устранения последствий их воздействия, следует найти способы трансформации внешних предельных издержек (выгод) во внутренние. Когда рыночный механизм не способен обеспечить устранения последствий внешних эффектов, используются нерыночные способы их регулирования: стандарты и налоги в отношении отрицательных внешних эффектов и субсидии в отношении положительных внешних эффектов.

3.42. Макроэкономика как раздел экономической науки.

Прежде всего, требуется уяснить, что макроэкономика является отраслью науки, изучающей поведение экономики как единого целого с точки зрения обеспечения условий устойчивого экономического роста, полной занятости ресурсов и минимизации уровня инфляции. Макроэкономика использует в своем анализе такие агрегированные величины, как валовой внутренний продукт, средний уровень цен, рыночную ставку процента, уровень инфляции, занятости, безработицы и т.д.

3.43. Макроэкономический кругооборот и воспроизводство экономических благ.

В основу макроэкономического анализа заложена модель круговых потоков (модель кругооборота доходов и расходов). Следует рассмотреть данную модель в элементарном (простом) виде, включающем в себя только две категории экономических агентов – домашние хозяйства и предприятия, и не предполагающем государственное вмешательство в экономику и какие-либо связи с внешним миром, а также в более усложненном виде, где представлена открытая экономика с государственным вмешательством. Далее требуется сделать важные экономические выводы из модели круговых потоков.

3.44. Проблема измерения результатов общественного производства. Социально-экономическая сущность национального богатства.

Национальное богатство – это важнейшая категория, используемая для оценки социально-экономического потенциала и уровня развития страны. Национальное богатство было одним из первых макроэкономических показателей, определяемых экономической наукой. Однако в понятии и методологии исчисления национального богатства до последнего времени не было единообразия, что затрудняло международные сопоставления.

В настоящее время в практике международных расчетов рекомендуется использовать единую классификацию основных элементов активов национального богатства и методику их исчисления в секторах экономики и стране в целом. Стандартизированная методика позволяет агрегировать значения соответствующих показателей активов отдельных стран в региональные и мировые итоги, обеспечивает сравнительный анализ национального богатства разных стран. Социально-экономическую сущность национального богатства следует рассмотреть в данном вопросе.

3.45. Отраслевая и секторальная структура национальной экономики.

Данный вопрос акцентирует внимание на отраслевой и секторальной структуре национальной экономики.

Национальная экономика представляет собой исторически сложившуюся форму экономической системы конкретной страны, обобщенная оценка развития которой сконцентрирована в валовом внутреннем продукте и выступает как взаимосвязанная совокупность отраслей, видов производств в масштабе страны, государства. Это система взаимоотношений между всеми субъектами экономики, формами хозяйствования, обеспечивающими эффективное использование ресурсов, способствующая достижению

конкретных целей в масштабе всей страны. Она характеризуется определенным составом и структурой. Выделяют следующие виды структуры национальной экономики:

- а) воспроизводственную, включающую четыре фазы: производство, распределение, обмен и потребление;
- б) отраслевую, в которой рассматривают производство товаров (промышленность, сельское хозяйство и др.) и производство услуг (страхование, транспорт, связь и др.);
- в) территориальную – по территориальным экономическим комплексам, областям;
- г) социальную – по формам собственности: государственную и частную, коллективную и смешанную;
- д) инфраструктуру – совокупность отраслей и видов деятельности по обслуживанию хозяйствующих субъектов, домохозяйств, предприятий, государства.

3.46. Понятие и содержание системы национальных счетов.

В данном вопросе необходимо ознакомиться с Системой национальных счетов (СНС), являющейся международным стандартом основных показателей развития экономики страны.

3.47. Понятие и виды макроэкономического равновесия.

Данный вопрос посвящен рассмотрению условий установления равновесия на макроэкономическом уровне. Следует отметить, что в макроэкономической модели рынка основными показателями, характеризующими совокупный спрос и совокупное предложение, являются общий уровень цен и реальный объем национального производства.

3.48. Шоки спроса и предложения. Стабилизационная политика.

Следует рассмотреть сущность шоков совокупного спроса и предложения, причины, их вызывающие. Далее необходимо остановиться на сущности стабилизационной политики.

3.49. Спрос на деньги: классическая и кейнсианская концепции.

В данном вопросе следует рассмотреть классическую и неоклассическую концепции спроса на деньги. Обратите внимание на то, что неоклассики рассматривали только транзакционный спрос на деньги (называемый также спросом на деньги со стороны сделок) как возрастающую функцию от номинального национального дохода. Разберите классическое количественное уравнение обмена Фишера и его «кембриджский вариант»; раскройте смысл неоклассического принципа «нейтральности денег» и неоклассической дихотомии. После этого изучите кейнсианскую теорию спроса на деньги.

3.50. Предложение денег. Денежный мультипликатор.

Предложение денег определяется денежно-кредитной политикой государства и осуществляется через Центральный банк, который производит эмиссию денежной массы. Денежная политика государства имеет большое значение для развития экономики и требует сбалансированных и продуманных решений, т.к. в обратном случае может привести к чрезмерной или недостаточной эмиссии денег и тем самым вызвать экономический кризис.

Предложение денег исчисляется при помощи денежного мультипликатора. Дайте определение денежного мультипликатора – это числовой показатель, характеризующий степень прироста или сокращения предложения денег при увеличении или сокращении вкладов в денежно-кредитной системе страны на одну единицу. Это часть избыточного резерва, которую система коммерческих банков может использовать для увеличения массы денег в обращении и суммы бессрочных вкладов путем предоставления новых займов. Он равен единице, деленной на обязательную норму резерва. Денежный

мультипликатор используется для прогнозирования предложения денег и регулирования денежной массы.

3.51. Равновесие на денежном рынке.

Объединив спрос и предложение денег, мы можем представить денежный рынок и определить равновесную процентную ставку. Как и на рынке товаров, пересечение спроса на деньги и предложения денег определяет цену равновесия, каковой является равновесная ставка процента. Равновесная ставка процента — цена, уплачиваемая за использование денег.

3.52. Понятие совместного равновесия. Вывод кривых IS и LM.

В данном вопросе целесообразно рассмотреть модель макроэкономического равновесия денежного и товарного рынков, используя графическую иллюстрацию. Проследить взаимодействие рынка товаров и рынка денег, обратить внимание на поведение рыночной системы при нарушении совместного равновесия на этих рынках.

3.53. Факторы, воздействующие на изменение моделей IS-LM.

В этом вопросе следует отметить факторы, препятствующие равновесию на товарном рынке, денежном рынке, и влияние отклонений равновесия на макроэкономическую ситуацию в стране.

3.54. Инвестиционная и ликвидная ловушки.

В этом вопросе следует рассмотреть проблему «ликвидной ловушки» и в связи с этим целесообразность проведения государством денежной политики.

3.55. Основные меры борьбы с безработицей.

В этом вопросе следует охарактеризовать экономические и социальные издержки безработицы. Необходимо обратить внимание на теоретические, возможные меры правительства и роль профсоюзов, оказывающие существенное влияние на уровень безработицы.

3.56. Социально-экономические последствия инфляции. Антиинфляционная политика.

В условиях приближения к экономическому потенциалу возникает альтернатива между ростом уровня инфляции. Это означает, что в краткосрочном периоде между уровнями инфляции и безработицы обнаруживается обратная взаимосвязь. Необходимо рассмотреть кривую Филлипса, описывающую данную зависимость, а также рассмотреть методы регулирования безработицы и инфляции государством.

3.57. Экономический рост: понятие и показатели.

Излагая данный вопрос, необходимо остановиться на категории экономического роста, показать варианты исчисления экономического роста. Здесь же следует рассмотреть основные показатели, служащие для определения темпов экономического роста. Обозначьте факторы экономического роста, которые можно разделить на экстенсивные и интенсивные. Также можно отметить и факторы, оказывающие сдерживающее влияние на экономический рост (ограничения со стороны совокупного спроса, ресурсные и экологические ограничения, социальные издержки и т.д.).

3.58. Факторы и типы экономического роста.

В данном вопросе следует охарактеризовать основные факторы, способствующие расширению масштабов экономической деятельности. Необходимо выделить следующие группы факторов:

- факторы спроса;

- факторы предложения;
- факторы распределения.

Необходимо дать им подробную характеристику.

Далее необходимо рассмотреть основные типы экономического роста: интенсивный экономический рост и экстенсивный.. Следует привести их основные характеристики и указать на основные различия между ними. Также следует отметить, что в чистом виде указанные типы экономического роста не проявляются в экономической действительности.

3.59. Основные модели экономического роста.

В этом вопросе следует подробно остановиться на неоклассических моделях экономического роста. Здесь следует отметить, что в их основе лежит производственная функция Кобба-Дугласса. Необходимо раскрыть ее экономический смысл. Далее необходимо рассмотреть модель Солоу как наиболее известную из неоклассических моделей экономического роста.

Остановитесь и на кейнсианских моделях экономического роста, покажите факторы, их определяющие. Здесь же можно показать недостатки кейнсианских моделей и отметить всевозрастающую роль технического прогресса и качественных характеристик труда и капитала.

3.60. Роль государства в регулировании экономических циклов.

При оценке экономических и социальных последствий цикличности обратите внимание на антициклическое регулирование, антициклическую политику в рамках кейнсианской и классической экономических школ.

3.61. Теоретические воззрения на роль государства в экономике.

Для раскрытия содержания этого вопроса необходимо дать определение государства как экономического субъекта, выделить важнейшие особенности государственных органов в экономике – устанавливать в принудительном порядке рамочные условия экономической деятельности всех субъектов экономики, перераспределять результаты деятельности других экономических субъектов.

Далее следует рассмотреть причины исторического роста государственного сектора в экономике, основные подходы к выделению государственного сектора.

3.62. Экономическая политика государства: содержание, цели, функции, субъекты.

В этом вопросе необходимо раскрыть цели, задачи и функции государственного регулирования экономики. Определить содержание основных целевых установок в экономической деятельности государства: осуществление принципов эффективности, равенства и стабильности экономического и социального развития общества. Роль государства в хозяйственной жизни национальной экономики проявляется через его функции. Необходимо раскрыть основные функции государства: разработка и утверждение правовых основ экономики, определение приоритетов макроэкономического развития, реализация социальных ценностей, регулирование экономической деятельности для достижения поставленных задач и реализации социальных ценностей.

3.63. Методы и инструменты экономической политики государства.

В данном вопросе следует подробно остановиться на методах и инструментах экономической политики государства.

3.64. Фискальная политика государства: цели и виды.

Приступая к рассмотрению данного вопроса необходимо остановиться на понятии фискальной политики, определить ее содержание и функции. Следует отметить основные направления воздействия фискальной политики на экономическое развитие.

Далее необходимо определить субъекты фискальной политики. Следует рассмотреть эффект мультипликатора государственных расходов и эффект вытеснения, их воздействие на сдвиг совокупного спроса. Необходимо отметить, что эффект снижения налогов слабее, чем от увеличения государственных расходов, что является следствием более сильного воздействия государственных расходов на величину дохода и потребления (по сравнению с изменением налогов). Далее следует раскрыть экономический смысл мультипликатора сбалансированного бюджета и показать его связь с налоговым мультипликатором и мультипликатором государственных расходов.

3.65. Государственный бюджет, бюджетный дефицит и его виды. Государственный долг.

При рассмотрении вопроса необходимо будет ознакомиться с общими характеристиками расходов и доходов государства. Государственные расходы – это сумма правительственных закупок товаров и услуг, трансфертных платежей и выплат по государственному долгу. Государственные доходы формируются за счет налогов, а также неналоговых поступлений (от внешнеэкономической деятельности, функционирования госпредприятий и др.). Годовой план государственных расходов и доходов представляет собой государственный бюджет.

При изучении характеристик государственного бюджета, необходимо обратить внимание на федеральный, региональный и муниципальный уровни бюджетов, а также принципы взаимодействия между ними. Следует помнить, что бюджетная система России построена по принципу бюджетного федерализма, при котором четко разграничены функции между различными уровнями системы. Необходимо ознакомиться с видами внебюджетных фондов, действующих в нашей стране.

Более детального изучения требует ситуация бюджетного дефицита, при которой расходная часть госбюджета превышает доходную. Следует рассмотреть причины бюджетного дефицита, его виды, показатели, а также способы его покрытия. Необходимо отметить, что в целях решения данной проблемы могут использоваться разнообразные формы государственного кредита, как внутреннего, так и внешнего; по причине чего и образуется государственный долг. Исследуйте виды государственного долга и процесс управления долгом.

3.66. Сущность, виды и функции налогов. Кривая Лаффера.

Как уже было отмечено, основным источником финансового покрытия государственных расходов являются налоговые поступления. Следует рассмотреть сущность налогов, их виды, принципы налогообложения и охарактеризовать сущность оптимальной налоговой политики, используя кривую Лаффера.

3.67. Бюджетно-налоговая политика и мультипликаторы государственных расходов, налогов и сбалансированного бюджета.

В данном вопросе необходимо остановиться на понятии бюджетно-налоговой политики, определить ее содержание и функции. В этом же вопросе следует отметить основные направления воздействия бюджетно-налоговой политики на экономическое развитие.

Далее следует рассмотреть эффект мультипликатора государственных расходов и эффект вытеснения, их воздействие на сдвиг совокупного спроса; раскрыть экономический смысл мультипликатора сбалансированного бюджета и показать его связь с налоговым мультипликатором и мультипликатором государственных расходов.

3.68. Сущность и функции кредита. Источники и формы кредита.

Необходимо показать роль кредита в современной экономике. Осветить формы кредита по субъектам, по способу кредитования, по сроку кредитования, по характеру кредитного пространства.

Следует осветить и принципы кредитования: срочность, безвозвратность, платность, материальное обеспечение, целенаправленность.

Кредит выполняет следующие функции: ускорение экономических процессов благодаря ускорению оборота денег в экономике; замещение действительных денег кредитными деньгами и кредитными операциями, формирование кредитного рынка.

3.69. Социальная политика государства: понятие, принципы и способы реализации

В данном вопросе следует уяснить сущность и основные направления социальной политики государства.

Социальная политика государства заключается в поддержании отношений между социальными группами, слоями общества, обеспечении условий для повышения благосостояния, уровня жизни членов общества, создания социальных гарантий. Основными направлениями социальной политики государства являются: а) гарантирование членам общества минимального дохода; б) поддержание и развитие способностей членов общества; в) обеспечение членов общества приемлемым уровнем социальных услуг; г) обеспечение социальной защиты от безработицы.

3.70. Проблема бедности и пути ее преодоления

При изучении данного вопроса следует обратить внимание на такие категории, как «богатство», «благосостояние», «справедливость», «социальное равенство», «прожиточный минимум», «бедность». Знание их содержания основывается на понимании того, что данные социально-экономические термины отражают лишь одну сторону действительности. Люди оценивают свое положение в обществе не только в денежном аспекте, но и с точки зрения «нематериальной» стороны бытия, степени доступности социальных благ. В этой связи особое значение приобретает взаимосвязь категорий «справедливость» и «экономическая эффективность». Следует обратить внимание на проблему выбора общества между *эффективностью и равенством*. Под экономической эффективностью понимают результат, получаемый в процессе экономической деятельности хозяйствующими субъектами, обычно измеряемый отношением дохода к затратам. При этом понятие «справедливость» ограничивается рыночными оценками полученных результатов, доходов.

3.71. Государственное перераспределение доходов. Социальная защита населения

Рассматривая данный вопрос, следует ознакомиться с организацией систем перераспределения государством доходов и содержанием его социальной политики, выделив положительные и отрицательные стороны государственного участия в перераспределении доходов. Следует оценить использование государством прямых и косвенных методов участия в перераспределении доходов.

3.72. Понятие агропромышленного комплекса (АПК) как многоотраслевой подсистемы национального хозяйства, его состав и структура. Три сферы АПК. Материальная основа АПК

При подготовке необходимо обратить внимание на общетеоретический аспект первого вопроса плана: уточнить определение АПК, принципы функционирования, структуру (выделить основные звенья, комплексы и подкомплексы).

3.73. Агробизнес, его организационно-экономические формы, закономерности развития

В данном вопросе обратите внимание на понятие «агробизнеса». Охарактеризуйте его организационно-экономические формы. Подробно остановитесь на закономерностях развития агробизнеса.

3.74. Особенности фермерского хозяйства и мировой опыт его функционирования

В данном вопросе следует раскрыть сущность фермерского хозяйства; охарактеризовать отечественный и мировой опыт его функционирования.

3.75. Аграрная политика государства: мировой опыт и российская специфика

Характеризуя уровни управления АПК, следует подчеркнуть особенности федерального, регионального и местного уровней. Исходя из того, что важнейшей частью АПК является сельскохозяйственное производство, необходимо раскрыть специфику сельского хозяйства как очень сложной системы. С точки зрения системного подхода, охарактеризовать агросектор как открытую, экономическую, иерархическую, развивающуюся, целостную, динамическую, вероятностную систему.

3.76. Закрытая и открытая экономика. Модели открытой экономики

Прежде всего, исследуйте экономические категории «закрытая экономика», «открытая экономика». При этом следует сделать основной упор на различиях между малой и большой открытой экономикой. Показать, что открытая экономика измеряется отношением суммы экспорта и импорта стран к ВВП (в %) и отметить, что чем больше эта величина, тем более открытой является экономика.

3.77. Валюта и курс валют, его виды. Паритет покупательной способности

Прежде всего, исследуйте экономические категории «валюта», «валютный курс», «валютный паритет». Затем рассмотрите режимы фиксированного и гибкого валютных курсов.

Проанализируйте основные принципы системы регулируемых плавающих валютных курсов: а) золото утрачивает роль мировых денег; б) банки должны покупать и продавать золото по рыночной цене. Рассмотрите факторы, влияющие на валютный курс: а) монетарный паритет; б) соотношение спроса и предложения; в) состояние платежного баланса; развитие национальной экономики; г) валютные ограничения.

3.78. Платежный баланс: сущность, структура, значение

Рассмотрение сущности *платежного баланса* необходимо начать с понимания того, что он представляет собой систематизированную запись итогов всех экономических сделок между резидентами данной страны и остальным миром в течение определенного времени. Далее следует изучить структуру платежного баланса, взаимосвязи между его отдельными счетами и принципы использования официальных валютных резервов для оказания воздействия на валютный курс. Немаловажным моментом будет рассмотрение различий между режимами фиксированных и гибких валютных курсов

3.79. Тенденции развития мирового хозяйства

В данном вопросе необходимо ознакомиться с сущностью *экономической интеграции*, ее видами и ролью в развитии открытости экономики различных стран.

3.80. Сущность и закономерности переходной экономики

В рамках данного вопроса студентам необходимо усвоить основные направления тех мер, которые имели место в России в 90х годах прошлого века при трансформации советской экономики в рыночную, основные последствия этих преобразований, как для

населения, так и для всей страны в целом. Следует показать, что лежало в основе того переходного процесса, которые набирал обороты в этот период. Дайте оценку тому, как либеральная революция повлияла на процессы в экономике, социальной сфере и области демографии.

3.81. Основные черты и типы переходной экономики

Данный вопрос посвящен теоретическому анализу переходной экономики. Следует уяснить, что общим для всех переходных экономических отношений и состояний экономики является то, что на период перехода они соединяют в себе некоторые черты и свойства прежних и новых экономических отношений. Таким образом, экономика России в данное время содержит черты и административно-командной системы, и рыночной системы.

3.82. Модели перехода к рынку

В этом вопросе обратите внимание на типы переходной экономики и модели перехода к рынку.

5. МЕТОДИЧЕСКИЕ РЕКОМЕНДАЦИИ ПО ПОДГОТОВКЕ К ЗАНЯТИЯМ

5.1 Практическое занятие 1 (ПЗ-1) *Экономические субъекты, институты и системы организации экономической жизни общества.*

В процессе производства люди общаются друг с другом, т.е. вступают в определенные отношения. В первом вопросе, прежде всего, нужно отметить, что отношения, в которые вступают люди в ходе общественного производства, называются производственными или экономическими. Нужно дать им определение и показать, как форма собственности на средства производства определяет их характер. Участников экономического процесса называют экономическими агентами (субъектами). Субъектами хозяйствования могут быть физические или юридические лица, осуществляющие экономическую, хозяйственную деятельность. Следует дать краткую характеристику экономических агентов как рыночных, так и нерыночных; показать условия, соблюдение которых необходимо в рыночной экономике для успешной хозяйственной деятельности.

Второй вопрос данной темы рассматривает экономическую систему общества. Экономическая система, как и любая другая, состоит из совокупности элементов. **Экономическая система** – это сложная упорядоченная совокупность всех экономических отношений и видов хозяйственной деятельности, которые проявляются в функционировании производительных сил и реализуются в формах определенных производственных и социальных отношений.

Особое внимание в ходе подготовки следует уделить изучению таких понятий, как «экономическая система», «доиндустриальное общество», «индустриальное общество», «постиндустриальное общество», «общественно-экономическая формация», «классический капитализм», «плановая экономика», «смешанная экономика», а также рассмотреть экономические системы с точки зрения их исторического развития, современные экономические системы.

В отечественной науке рассматривают технологический, формационный и институциональный подходы к изучению экономической системы общества. Согласно первому выделяют доиндустриальные, индустриальные и постиндустриальные экономические системы; согласно второму – пять формаций, согласно третьему – традиционную экономику, классический капитализм, командную и смешанную экономику.

Экономические системы различают по двум признакам: формам собственности и формам регулирования хозяйственной жизни. Следует отметить, что в разных

экономических системах наблюдается сочетание разных форм собственности, но одна из них доминирует. В зависимости от того, является ли преобладающей индивидуальная частная, государственная или коллективно – частная собственность, различают классический капитализм, плановую и смешанную экономику.

Для более точного определения типа системы необходимо также учитывать преобладающие формы регулирования экономической жизни. Такими формами выступают традиции и обычаи, рыночная конкуренция и ценообразование, централизованное регулирование. Соответственно выделяют традиционную экономику экономически отсталых стран (или феодальных монархий в прошлом), чистый рынок (классический капитализм), плановую экономику (централизованно управляемое хозяйство) социалистических стран и современную смешанную экономику, которая отличается сочетанием частной и государственной собственности, рыночного и государственного регулирования.

Дополнительными признаками деления экономических систем служат роль государства в экономике, экономический рост, развитие социальной и производственной инфраструктуры, а также демократии.

Следует отметить, что смешанная экономика, соединяющая преимущества частной и государственной собственности, рынка и плана, обладает несомненными достоинствами, оставаясь при этом рыночной экономикой.

Более детальное изучение практической деятельности в экономике целесообразно продолжить рассмотрением собственности, т.к. отношения собственности пронизывают всю систему экономических отношений и определяют их характер.

Прежде всего, следует остановиться на различных трактовках собственности, т.к. они отражают определенный срез экономических отношений. Собственность предопределяет и способ соединения факторов производства, и способ распределения продукта, и способ участия в управлении производством.

Понятие «собственность» различают в экономическом смысле (т.к. она на деле выступает в хозяйственной жизни) и в юридическом понимании (т.к. она рассматривается в законодательстве).

Изучение **собственности в экономическом смысле** позволяет выяснить три основных практических вопроса: 1) *кто* (какие экономические агенты) обладает экономической властью – владеет материальными условиями и плодами производства; 2) *какие экономические связи* способствуют лучшему использованию производственных возможностей и 3) *кому* достаются доходы от хозяйственной деятельности? **Собственность в юридическом смысле** устанавливает и закрепляет в правовых нормах имущественные отношения между людьми. При этом выясняется, какими правами наделены те, кто владеет, пользуется и распоряжается имуществом.

Истории известны различные типы и формы собственности. Чтобы разобраться в совокупности видов присвоения, важно правильно их классифицировать (распределить их на типы, виды и формы на основе учета общих признаков). Это позволит четко установить формы хозяйственной деятельности, которые существовали раньше и имеются сейчас. Вместе с тем возможно сравнить достоинства и недостатки каждого вида собственности и определить его эффективность.

Необходимость рассмотрения прав собственности в экономической теории объясняется тем, что в процессе воспроизводства многие юридические отношения переходят в экономические; существуют не только юридические, но и экономические права собственности.

При рассмотрении четвертого вопроса следует обратить внимание на два основных направления, изучающих права собственности: континентальное и англосаксонское. Подробно остановитесь на втором направлении, рассмотрев такие термины, как право собственности, трансакционные издержки и их основные формы.

Следует дать классификацию прав собственности, предложенную А. Оноре: право владения, право на доход, право управления и т. д. Далее нужно сформулировать теорему Коуза, которая раскрывает взаимосвязь между собственностью и рыночным обменом.

5.2 Практическое занятие 2 (ПЗ-2) Основы теории потребительского поведения.

В теме раскрывается содержание концепции полезности (теории поведения потребителя), в рамках которой предприняты попытки обосновать процесс формирования цен. Главные категории концепции: **«полезность»**, **«субъективные оценки полезности»**, **«ценность»**, **«предельная полезность»**, **«цена»**. Особенность данной концепции заключается в изучении поведения обособленных хозяйствующих субъектов в сфере обращения, ценности благ для участников процесса обмена, а также в том, что в основе цены лежат субъективные оценки покупателей или продавцов. Цена к тому же выступает как баланс спроса и предложения товара на рынке.

Изучите **первый закон Госсена** о снижении полезности блага, получаемой от потребления каждой последующей его единицы. Обратите внимание на то, какие блага удовлетворяют этому закону, а какие нет, и как классифицируются блага в соответствии с этим. Из этого закона вытекает понятие **«предельная полезность»** и характер ее изменения. Важно понять, что предельная полезность блага может рассматриваться и как сумма предельных полезностей составляющих его элементов, или свойств. Поэлементная предельная полезность открывает возможность сопоставления и выбора различных товаров на основе оценки их свойств, определения направлений развития производства отдельных варов и корректировки целей развития всего общественного производства. Поэлементная предельная полезность в сочетании с категорией предельного класса потребителей позволяет лучше понять механизм регулирования цен в рамках рассматриваемой концепции.

Важно усвоить и второй закон Госсена о максимизации удовлетворения потребностей в условиях, когда запаса благ недостаточно для полного насыщения, из которого вытекает **«принцип предпочтения»**. Правило максимизации полезности решает вопрос о рациональном распределении денежного дохода. Согласно этому правилу равновесие потребителя достижимо в таких объемах потребления благ, когда полезности последних единиц каждого приобретаемого блага, приходящиеся на 1 денежную единицу, будут равны. В результате стал возможен переход от сопоставления предельных полезностей благ (на 1 денежную единицу).

Представители ординалистской теории потребительского поведения акцентируют внимание на таких понятиях, как **«бюджетное ограничение»**, **«кривые безразличия»**, **«эффект дохода»** и **«эффект замещения»**.

Предпочтительный набор благ выбирается из числа множества наборов, содержащих одинаковые блага, но отличающихся количественными пропорциями этих благ, т.е. их комбинациями. Обратите внимание на то, какие зависимости выражаются при помощи кривых безразличия и бюджетной линии, и на то, что они являются не только и не столько иллюстрацией функциональных зависимостей между различными благами в наборе благ, а позволяют установить равновесное состояние потребителя. Рассмотрите внимательно эффекты дохода и замещения.

5.3 Практическое занятие 3 (ПЗ-3) Поведение производителя в условиях совершенной конкуренции.

Приступая к освоению данной темы необходимо различать совершенную и несовершенную конкуренцию. К рынку несовершенной конкуренции относятся рынки монополистической конкуренции, олигополии и монополии.

Рассматривая признаки *рынка чистой (совершенной) конкуренции*, обратите внимание на отсутствие *барьеров для входа и выхода из отрасли* и возможности у предприятия-конкурента влиять на рыночную конъюнктуру.

При изучении дохода предприятия необходимо видеть его связь с ценой спроса, так как цена единицы продукта выступает в качестве среднего дохода и предельного дохода продавца. Поэтому валовой доход равен произведению количества проданной продукции на цену (средний доход).

Максимизируя прибыль на основе сопоставления валового дохода и общих издержек, предприятие определяет тот объем выпуска продукции, который обеспечит наибольшую разность между ними. Подумайте, какая разность должна быть при минимизации убытков и почему величина постоянных издержек решает проблему *закрытия предприятия*.

При закрытии предприятия убытки должны быть больше или меньше величины постоянных издержек? Обратите внимание, что с аналитической точки зрения и максимизацию прибыли, и минимизацию убытков предпочтительней осуществлять на основе поиска объема выпуска, при котором предельный доход равен предельным издержкам.

5.4 Практическое занятие 4 (ПЗ-4) Основные макроэкономические показатели.

В данной теме необходимо ознакомиться с Системой национальных счетов (СНС), являющейся международным стандартом основных показателей развития экономики страны. Одним из основных показателей СНС выступает валовой внутренний продукт (ВВП). При изучении сущности и принципов определения показателя национального объема производства следует обратить внимание на такие понятия, как «повторный счет», «конечный продукт», «добавленная стоимость» и др., а также более подробно изучить методы расчета ВВП по доходам и расходам, а также по добавленной стоимости.

Далее требуется рассмотреть следующие показатели: валовой национальный продукт (ВНП), чистый национальный продукт (ЧНП), национальный доход (НД), личный располагаемый доход (ЛРД), изучая при этом методику их расчета. Особый интерес в дальнейших исследованиях будет представлять личный располагаемый доход. Это доход, заработанный и полученный отдельными людьми, за вычетом всех необходимых налогов. Следует запомнить, что ЛРД распределяется на потребительские расходы и личные сбережения.

Изучение вопросов динамики уровня цен, позволит учесть их влияние на величину национального объема производства. Дело в том, что в экономике используются номинальные и реальные величины. Первые рассчитываются без учета изменения цен, вторые – с учетом изменения цен. Так, например, на величину номинального ВВП оказывают влияние два процесса: динамика реального объема производства и динамика уровня цен, поэтому невозможно отметить вклад каждого. Реальный же ВВП, рассчитываемый с помощью корректировки номинального ВВП на индекс цен, дает реальную картину изменения физического объема выпуска за определенный промежуток времени.

5.5 Практическое занятие 5 (ПЗ—5) Макроэкономическое неравновесие и формы его проявления: безработица и инфляция.

При ознакомлении с экономической сущностью *безработицы*, следует рассмотреть ее основные типы (фрикционную, структурную и циклическую безработицу), методику расчета фактического и естественного уровня безработицы. Необходимо обратить внимание на то, что при естественном уровне безработицы и поддержании определенной доли незагруженных производственных мощностей, т.е. при ситуации полной занятости ресурсов, возможно достижение потенциального ВВП (экономического потенциала). Важно ознакомиться с законом Оукена, связывающим колебания уровня безработицы с колебаниями ВВП.

Инфляция характеризуется устойчивой тенденцией к повышению среднего (общего) уровня цен. Необходимо научиться рассчитывать уровень инфляции, различать ситуации умеренной, галопирующей и гиперинфляции. При исследовании различий

между инфляцией спроса и инфляцией издержек, следует запомнить, что первая возникает как следствие избыточных совокупных расходов в условиях, близких к полной занятости, а вторая – как следствие повышения средних издержек на единицу продукции и снижения совокупного предложения.

В условиях приближения к экономическому потенциалу возникает альтернатива между ростом уровня инфляции. Это означает, что в краткосрочном периоде между уровнями инфляции и безработицы обнаруживается обратная взаимосвязь. Необходимо рассмотреть кривую Филлипса, описывающую данную зависимость, а также рассмотреть методы регулирования безработицы и инфляции государством.

Проблемы, рассматриваемые в теме, обсуждаются на страницах многих экономических журналов («ВЭ», «РЭЖ», «Экономические науки», «Экономист» и др.) на протяжении многих лет. Поэтому при подготовке темы рекомендуем использовать и журнальные публикации.

5.6 Практическое занятие 6 (ПЗ—6) *Теоретические основы денежно-кредитной политики государства. Банковская система.*

Изучение этой темы необходимо начать с сущности денежно-кредитной политики, перечислить задачи, вытекающие из определения денежно-кредитной политики, указать ее основополагающую цель.

Затем следует перейти к инструментам (методам) денежно-кредитной политики. Особое место в *регуливании денежно-кредитного* обращения занимает банковская система, располагающая собственным набором инструментов: операции на открытом *рынке ценных бумаг*, *дисконтная политика* или политика регулирования *учетной ставки*, изменение нормы банковских резервов, а также набор административных мер рестриктивного характера в отношении сделок на рынке капиталов и денежном рынке. Поэтому важно понять, как и когда они используются в процессе социально-экономического развития страны.

Проблемы, рассматриваемые в теме, обсуждаются на страницах многих экономических журналов («ВЭ», «РЭЖ», «Экономические науки», «Экономист» и др.) на протяжении многих лет. Поэтому при подготовке темы рекомендуем использовать и журнальные публикации.

Разработал:

С.А. Зубкова

ОБРАЗЕЦ ОФОРМЛЕНИЯ ТИТУЛЬНОГО ЛИСТА КУРСОВОЙ РАБОТЫ

**ФЕДЕРАЛЬНОЕ ГОСУДАРСТВЕННОЕ БЮДЖЕТНОЕ ОБРАЗОВАТЕЛЬНОЕ УЧРЕЖДЕНИЕ
ВЫСШЕГО ОБРАЗОВАНИЯ
«ОРЕНБУРГСКИЙ ГОСУДАРСТВЕННЫЙ АГРАРНЫЙ УНИВЕРСИТЕТ»**

**Экономический факультет
Кафедра экономической теории и управления**

КУРСОВАЯ РАБОТА
по экономической теории
на тему:

ТЕОРИЯ СОБСТВЕННОСТИ

Студента 2 курса заочной
формы обучения
специальности: «Экономическая безопасность»
Иванова А.Р.

Шифр: 2017-38.05.01-13

Научный руководитель:
к.э.н., доц. Николаев Н.И.

ПРИМЕР СОСТАВЛЕНИЯ ПЛАНА КУРСОВОЙ РАБОТЫ

	С.
ВВЕДЕНИЕ	2
ГЛАВА 1. СОБСТВЕННОСТЬ КАК ЭКОНОМИЧЕСКАЯ КАТЕГОРИЯ ...	5
1.1. Трактовки сущности собственности	5
1.2. Экономическое и юридическое содержание собственности	9
1.3. Роль собственности в экономической системе	13
ГЛАВА 2. ФОРМЫ СОБСТВЕННОСТИ	18
2.1. Эволюция форм собственности	18
2.2. Многообразие форм собственности в современной экономике	23
2.3. Преобразование форм собственности в переходной российской экономике	28
ЗАКЛЮЧЕНИЕ	32
СПИСОК ЛИТЕРАТУРЫ	34
ПРИЛОЖЕНИЕ	36

**ФЕДЕРАЛЬНОЕ ГОСУДАРСТВЕННОЕ БЮДЖЕТНОЕ ОБРАЗОВАТЕЛЬНОЕ
УЧРЕЖДЕНИЕ ВЫСШЕГО ОБРАЗОВАНИЯ
«ОРЕНБУРГСКИЙ ГОСУДАРСТВЕННЫЙ АГРАРНЫЙ УНИВЕРСИТЕТ»**

**Методические рекомендации для
самостоятельной работы обучающихся по дисциплине**

Б1.Б.12 Экономическая теория

Специальность: 38.05.01 Экономическая безопасность

Специализация: Экономико-правовое обеспечение экономической безопасности

Форма обучения: заочная

1. ОРГАНИЗАЦИЯ САМОСТОЯТЕЛЬНОЙ РАБОТЫ

1.1 Организационно-методические данные дисциплины

№ п.п.	Наименование темы	Общий объем часов по видам самостоятельной работы				
		подготовка курсового проекта (работы)	подготовка реферата/эссе	индивидуальные домашние задания (ИДЗ)	самостоятельное изучение вопросов (СИВ)	подготовка к занятиям (ПкЗ)
1	2	3	4	5	6	7
1	Тема 1 Предмет и метод экономической науки				14	
2	Тема 2 Базовые понятия о производстве и воспроизводстве				13	
3	Тема 3 Экономические субъекты, институты и системы организации экономической жизни общества				13	4
4	Тема 4 Рыночная организация хозяйства				14	
5	Тема 5 Закономерности и механизм функционирования рынка				13	
6	Тема 6 Основы теории потребительского поведения				13	4
7	Тема 7 Теория производства				14	
8	Тема 8 Издержки производства и рыночная стратегия фирмы				13	
9	Тема 9 Поведение производителя в условиях совершенной конкуренции				13	4
10	Тема 10 Поведение монополиста				9	
11	Тема 11				8	

	Несовершенная конкуренция и ее формы					
12	Тема 12 Рынки факторов производства. Рынок труда				8	
13	Тема 13 Рынок капитала и природных ресурсов				9	
14	Тема 14 Общее равновесие, эффективность и благосостояние				8	
15	Тема 15 Цели и инструменты макроэкономического анализа				9	
16	Тема 16 Основные макроэкономические показатели				8	4
17	Тема 17 Макроэкономическое равновесие на товарном рынке				8	
18	Тема 18 Денежный рынок				8	
19	Тема 19 Макроэкономическое равновесие на товарном и денежном рынках: модель IS-LM				9	
20	Тема 20 Макроэкономическое неравновесие и формы его проявления: безработица и инфляция				8	4
21	Тема 21 Экономический рост				3	
22	Тема 22 Нарушение макроэкономического равновесия. Теория циклов экономического развития				3	
23	Тема 23 Роль государства в рыночной экономике				3	
24	Тема 24				3	

	Финансы и финансовая политика государства					
25	Тема 25 Теоретические основы денежно-кредитной политики государства. Банковская система				3	4
26	Тема 26 Социальная политика государства и формирование доходов				3	
27	Тема 27 Аграрная сфера экономики и аграрная политика				3	
28	Тема 28 Закономерности экономических отношений в мировом хозяйстве				4	
29	Тема 29 Переходная экономика как особая ступень развития общества				3	
	Курсовая работа	36				

2. МЕТОДИЧЕСКИЕ РЕКОМЕНДАЦИИ ПО ВЫПОЛНЕНИЮ КУРСОВОЙ РАБОТЫ (ПРОЕКТА)

2.1 Цели и задачи курсовой работы (проекта).

2.1. Систематизация, закрепление и расширение теоретических знаний по экономической теории, и применение этих знаний в практической деятельности.

2.2. развитие навыков самостоятельной работы с отчетной, статистической документацией, методическими и нормативными материалами

2.3. овладение методикой исследования и анализа при решении разрабатываемых в работе вопросов

2.4. развитие навыков формулирования и обоснования решений поставленных задач

2.2 Порядок и сроки выполнения курсовой работы (проекта).

Первым этапом выполнения работы является выбор темы. Тему курсовой работы студент выбирает из предлагаемой тематики по последней цифре номера его зачетной книжки. Так, если номер зачетной книжки 13-36, то студент выбирает 6, 16, 26, 36 или 46 тему. Причем работа по одной теме несколькими студентами не допускается.

При выборе темы следует учитывать уровень теоретической подготовки студента, имеющиеся у него возможности доступа к специальной статистике, сложившийся интерес к определенному виду профессиональной деятельности в будущем.

После того, как выбрана и согласована с научным руководителем тема курсовой работы, следует подобрать соответствующую литературу. Литература, необходимая для

выполнения курсовой работы, подбирается студентами самостоятельно. Список литературы должен содержать **не менее 15 источников**. Среди них:

- учебники и учебные пособия по дисциплине;
- монографии и научные статьи в периодических изданиях (экономических журналах и газетах);
- статистические сборники и справочники;
- законодательные и нормативные акты Российской Федерации;
- энциклопедии и экономические словари;
- Интернет-источники.

К сбору фактического и статистического материала необходимо подойти внимательно, использовать только те данные, которые имеют прямое отношение к теме. Для актуализации содержания курсовой работы необходимо использовать источники, срок давности которых составляет не более пяти лет к моменту написания работы. В порядке исключения по согласованию с руководителем могут использоваться и ранее изданные литературные источники. Необходимо также иметь в виду, что важно обязательно использовать статьи из экономических журналов и газет, где отражается современный этап развития экономической мысли, текущее состояние экономики, приводится новый статистический материал. Курсовая работа, в которой не используется периодическая печать, считается выполненной на слабом уровне даже, если тему удастся раскрыть.

Составление плана курсового исследования – самый ответственный этап. План – это структурная разработка курсовой работы. При этом все вопросы в плане должны быть логически связаны, и в целом давать ответ на решение поставленной проблемы.

Структура курсовой работы должна состоять из следующих разделов:

- введение (1-2 стр.);
- основная часть (2-3 главы);
- заключение (2-3 стр.);
- список использованной литературы;
- приложения (если они имеются).

План курсовой утверждается ее руководителем.

2.3 Структура курсовой работы (проекта):

Титульный лист

Курсовая работа открывается титульным листом (Приложение 1). Титульный лист содержит:

- название университета, факультета, на котором учится студент;
- название кафедры, на которой выполнена работа;
- название дисциплины, по которой написана работа;
- фамилию и инициалы студента;
- номер группы, специальность (направление) и форму обучения;
- фамилию, инициалы и академические звания преподавателя – руководителя курсовой работы;
- название города, в котором находится вуз, а также где и когда написана работа.

Оглавление

Располагается следом за титульным листом, включает в себя названия разделов (глав) и подразделов (подразделов) курсовой работы с указанием страниц, на которых они расположены или начинаются. Курсовая работа должна включать Введение, Основную часть, Заключение и Список использованной литературы. Основная часть, как правило, разбивается на две или три части (главы), каждая из которых, в свою очередь, может быть разбита на два или три подраздела (параграфа). В курсовых работах вместо глав и параграфов могут быть выделены вопросы, пункты. Пример оглавления представлен в Приложении 2.

Заголовки разделов и подразделов должны четко и кратко отражать содержание разделов и подразделов. Желательно, чтобы оглавление не было чрезмерно большим, помещалось на одной странице. Для этого его печатают, при необходимости, не через полтора, как весь текст, а через один интервал. Текст должен соответствовать оглавлению, как по содержанию, так и по форме. Введение, отдельные главы и Заключение всегда в самом тексте начинаются с новой страницы, а подразделы – продолжают на той, где закончился предыдущий. Первый подраздел (параграф) начинается сразу за формулировкой названия раздела (главы). Названия подразделов в тексте должны соответствовать аналогичным названиям в оглавлении, но при этом названия отдельных разделов не должны совпадать с общим названием работы (то есть с ее темой).

На последующих страницах излагается текст работы. В полном соответствии с оглавлением в нем должны быть выделены и названы основные структурные части работы: введение, разделы и подразделы, заключение, список использованной литературы, приложения.

Введение

Во введении надо обосновать актуальность своей темы, дать критический обзор прочитанной литературы, указать, какие стороны проблемы решены наукой, а какие продолжают оставаться дискуссионными, сформулировать поставленные перед собой задачи. Во введении дается обоснование структуры работы, почему взят за основу такой, а не другой план.

Таким образом, введение должно включать в себя:

- определение темы работы;
- обоснование выбора темы, характеристику ее теоретической разработки; определение ее актуальности и значимости для науки и практики;
- обзор литературы по данной теме;
- определение границ исследования (предмет, объект, хронологические и (или) географические рамки);
- определение основной цели работы и подчиненных ей более частных задач;
- определение теоретических основ и базового метода исследования.

Объем Введения, как правило, должен составлять примерно не более одной десятой части от общего объема работы.

Обзор литературы разделяется на обзор первоисточников и обзор второисточников (или собственно литературы). Под первыми понимаются тексты, которые являются объектом исследования. К ним относятся тексты, принадлежащие перу исследуемого автора, исторические документы, законодательные и иные нормативные акты, статистические сборники и т.п. К второисточникам относятся тексты, которые используются в работе, но не являются объектом исследования. Как правило, к ним относят исследования, проведенные по данной проблеме, либо сопряженные с ними. Необходимо обратить внимание на то, что обзор источников – это не краткая характеристика того, что в них изложено, а анализ тех моментов, которые соответствуют теме курсовой. Обзор источников должен содержать подробную классификацию источников, а также описание методов их выявления, отбора и использования.

Аналитическая (основная часть)

За введением следует основная часть, в которой также можно выделить стандартные подразделения. Обычно работа делится на теоретическую и практическую части. В теоретической части излагаются и анализируются наиболее общие положения, касающиеся данной темы; в практической части рассматривается конкретный текстовый или эмпирический материал.

Аналитическая часть составляет основное содержание курсовой работы. Здесь формулируются вопросы, ставятся задачи, проводится анализ, приводятся аргументы, иллюстрации теоретических положений и т.п. В аналитической части обычно

раскрывается сущность проблемы, т.е. природа и назначение экономического явления, обозначаются способы его измерения, показываются различные формы, в которых данное явление существует в жизни, рассматриваются социально-экономические последствия, которые оно вызывает. Особый интерес представляют различные подходы в исследовании экономических явлений и трактовки (определения) их сущности, причин и следствий.

Необходимо, чтобы все разделы и подразделы были примерно соразмерны друг другу, как по структурному делению, так и по объему. В конце каждого раздела основной части можно сделать краткие выводы. Все разделы курсовой должны быть соединены друг с другом последовательностью текста, связаны общим смыслом.

Правила оформления цитат

Текст цитаты заключается в кавычки и приводится в той грамматической форме, в какой он дан в источнике, с сохранением особенностей авторского написания.

Цитирование должно быть полным, без произвольного сокращения цитируемого фрагмента и без искажений смысла. Пропуск слов, предложений, абзацев при цитировании допускается, если не влечет искажения всего фрагмента, и обозначается многоточием, которое ставится на месте пропуска.

Каждая цитата должна сопровождаться ссылкой на источник, библиографическое описание которого должно приводиться в соответствии с требованиями библиографических стандартов.

При самостоятельном выделении каких-либо слов в цитате после него в скобках об этом делается пояснение.

Например:

(курсив мой. – Е.Г.), (подчеркнуто мною. – Е.Г.), (разрядка наша. – Е.Г.).

Инициалы автора работы ставятся и после иных пояснений, введенных в текст цитаты.

Например:

«Они (ученые. – Е.Г.) особое внимание обращают на экономические последствия инфляции».

Правила оформления ссылок

Все упоминаемые или цитируемые в тексте произведения, приведенные цифровые материалы должны иметь библиографические ссылки. При этом существует два способа оформления ссылок.

При первом способе список использованных источников нумеруется. После завершения цитаты открывается квадратная скобка, в которой сначала указывается номер источника (арабскими цифрами) в списке литературы курсовой работы, затем – буква «с» с точкой, после чего – указывается страница в источнике, на которой располагается цитируемый отрывок. Этот способ является более экономичным.

Пример: Необходимость установления системы взаимосвязанных цен на продукцию сельского хозяйства отмечал Э. Сагайдак [15, с 65].

Если необходимо сослаться на несколько работ, в квадратных скобках указываются порядковые номера этих работ, под которыми они стоят в списке используемой литературы.

Пример: Ряд экономистов [18], [22], [24] разделяют указанную точку зрения.

Второй способ является более распространенным. Описание произведений печати в подстрочной ссылке несколько отличается от принятого для списка используемой

литературы - включает минимум библиографических данных, опускаются некоторые разделительные знаки; ниже приводятся правила оформления подстрочных ссылок.

При ссылке на книгу не указываются сведения об издании и издательство. При этом сноски оформляются внизу страницы, на которой расположена цитата. Для этого в конце цитаты ставится цифра, обозначающая порядковый номер цитаты на данной странице. Внизу страницы под чертой, отделяющей сноску от текста, этот номер повторяется и за ним следует название книги, из которой взята цитата, и через точку-тире, - номер цитируемой страницы. Все сноски и подстрочные пояснения печатаются через один интервал.

Пример:

¹ Чаянов А.В. Крестьянское хозяйство. М., 1989. С. 10.

² Барр Р. Политическая экономия. Т. 1. М.: Международные отношения, 1995. С.56.

Если на одной и той же странице цитируется одна и та же книга, во второй сноске можно не повторять полностью ее название, а ограничиться следующим:

² Там же. С.78.

Для книг на иностранных языках «*Там же*» заменяется словом «*Ibid.*».

Если та же книга цитируется в следующий раз не на той же странице, то указывается ее автор, а вместо названия пишется «*Указ.соч.*».

Например:

¹ Барр Р. Указ. соч. С.96.

Для книг на иностранных языках «*Указ.соч.*» заменяется словами «*Op.cit.*».

Если текст цитируется не по первоисточнику, а по другому изданию или по иному документу, то ссылку следует начинать словами: «*Цит. по:*».

Когда от текста, к которому относится ссылка, нельзя совершить плавный логический переход к ссылке, поскольку из текста неясна логическая связь между ними, то пользуются начальными словами «*См.:*», «*См. об этом:*».

Когда надо подчеркнуть, что источник, на который делается ссылка, - лишь один из многих, где подтверждается или высказывается, или иллюстрируется положение основного текста, то в таких случаях используются слова «*См., например:*», «*См., в частности:*».

Когда нужно показать, что ссылка представляет дополнительную литературу, указывают «*См. также:*». Когда ссылка приводится для сравнения, поясняют «*Ср.:*». чтобы указать, что в ссылке работа более подробно освещает затронутый предмет, пишут «*Об этом подробнее см.:*».

Правила оформления таблиц

В таблице не должно быть ни одной лишней линии, не должно быть ни одной пустой клетки: если данные равны нулю, ставится знак « - » (прочерк), если данные неизвестны, делается запись «сведений нет» или ставится знак «...» (троеточие).

Таблицы нумеруются двойной записью, сквозной для данного раздела, располагая с левой стороны листа. Заголовки граф и строк следует писать с прописной буквы, а подзаголовки граф - со строчной буквы, если они составляют одно предложение с заголовком, или с прописной буквы, если они имеют самостоятельные значения. В конце заголовка и подзаголовков таблиц точки не ставят. Заголовки и подзаголовки граф указывают в единственном числе.

Таблицы слева, справа, сверху и снизу ограничиваются линиями.

Горизонтальные и вертикальные линии, разграничивающие строки таблицы, допускается не проводить, если их отсутствие не затрудняет пользование таблицей.

Заголовки граф записывают параллельно строкам таблицы. При необходимости допускается перпендикулярное расположение заголовков граф.

Шапка таблицы должна быть отделена линией от остальной части таблицы.

Высота строк таблицы должна быть не менее 8 мм.

Таблицу, в зависимости от ее размера, помещают под текстом, в котором впервые дана ссылка на нее, или на следующей странице, а при необходимости — в приложении к работе.

Допускается помещать таблицу вдоль длинной стороны листа (альбомная ориентация).

Если в конце страницы таблица прерывается и ее продолжение размещается на следующей странице, в первой части таблицы нижнюю горизонтальную линию, ограничивающую таблицу, не проводят.

Например:

Таблица 2.2 — Динамика урожайности зерновых культур

Показатели	2011 г.	2013 г.	2015 г.
1	2	3	4

Продолжение таблицы 3.2

1	2	3	4

Если в большинстве граф таблицы приведены показатели, выраженные в одних и тех же единицах (например, в центнерах, рублях), но имеются строки с показателями, выраженными в других единицах (например, в тоннах), то над таблицей после ее заголовка следует писать наименование преобладающего показателя и обозначение его величины.

Если числовые значения величин в графах таблицы выражены в разных единицах величины, их обозначения указываются в подзаголовке каждой графы или строки. Отдельной графы для единиц измерения выделять не следует.

Цифры в графах таблиц должны проставляться так, чтобы разряды чисел во всей графе были расположены один под другим, если они относятся к одному показателю. В одной графе должно быть соблюдено одинаковое количество десятичных знаков для всех значений величины.

Если необходимо пояснить отдельные данные, приведенные в работе, то эти данные следует обозначить надстрочными знаками сноски. Сноски в тексте располагают с абзацного отступа в конце страницы, на которой они обозначены, и отделяют от текста короткой тонкой горизонтальной линией с левой стороны, а к данным, расположенным в таблице, в конце таблицы, над линией, обозначающей окончание таблицы.

Знак сноски ставят непосредственно после того слова, числа, символа, предложения, к которым дается пояснение, и перед текстом пояснения в виде цифры или звездочки (*). Применять более четырех звездочек не рекомендуется. Если данные взяты из какого-то источника, то под таблицей надо писать:

Источник данных: Российская Федерация в 2000 году: Статистический сборник. - М., 2001. - С. 26.

Правила оформления формул

Формулы обязательно должны нумероваться сквозной нумерацией арабскими цифрами, которые записываются на уровне формулы справа в круглых скобках.

Например:

Индивидуальный индекс цен исчисляют по формуле:

$$P_i$$

$$i_p = \frac{P_i - P_0}{P_0} \cdot 100\%, \quad (1)$$

P_0

где P_i - цена в отчетном периоде;

P_0 - цена в базисном периоде.

Ссылки в тексте на порядковые номера формул дают в скобках, например: «Согласно формуле (1): f ».

Допускается нумерация формул в пределах раздела и порядкового номера формулы, разделенной точкой, например (3.1).

Порядок изложения математических уравнений такой же, как и формул.

Правила оформления иллюстраций и приложений

Иллюстрации могут быть расположены как по тексту работы, так и в конце ее. За исключением иллюстраций приложений, нумеруются арабскими двойными цифрами сквозной нумерацией в пределах раздела.

Все схемы, графики, диаграммы, картограммы оформляются как рисунки. Графики можно оформлять любым цветом.

Например:

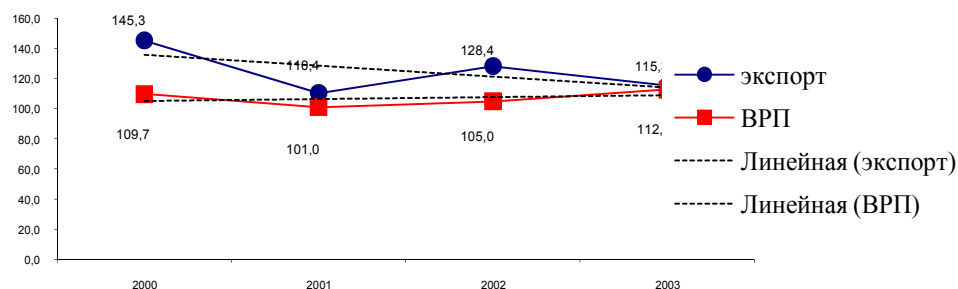


Рисунок 2.1 - Динамика изменения ВРП и экспорта Оренбургской области в 2000-2003 гг. (в сопоставимых ценах; в процентах к предыдущему году).

Заключение содержит общие выводы по всей работе. Это итог всей проделанной работы. В Заключении необходимо суммировать все выводы, которые сделаны в работе, а также определить направления для дальнейших исследований в данной сфере. Они не должны дублировать выводы, сделанные в конце каждой главы. Его объем, как правило, составляет одну двадцатую часть общего объема работы.

Список источников и литературы

Список использованной литературы приводится в конце работы. Он должен быть правильно оформлен в соответствии с требованиями ГОСТа. Необходимо соблюдать последовательность в расположении публикаций, библиографическое описание книг и статей должно быть точным и полным, следует правильно применять разделительные знаки (при составлении библиографии студенты консультируются как с научным руководителем, так и с библиографами научных библиотек). Список литературных источников должен быть пронумерован.

Список литературы должен включать не менее 15 источников. При этом он может содержать больше источников, чем указано в тексте работы (но не меньше этого). Источники, на которые сделаны ссылки в тексте работы, должны быть в обязательном порядке включены в список литературы. Каждый источник, использованный при написании курсовой работы, должен быть соответствующим образом описан. В это описание должны входить:

- фамилия, инициалы автора (авторов), полное название работы (с подзаголовками, которые могут идти после запятой, через точки, после двоеточия, в скобках и т.п.);

- после косой черты – данные о переводчике (если это перевод) или о редакторе (если книга написана группой авторов), данные о числе томов (отдельно опубликованных частей, если таковые имеются);

- после точки – название города, в котором издана книга;

- после двоеточия – название издательства, которое выпустило книгу;

- после запятой – год издания, а затем – полный объем страниц.

Например:

Барр Р. Политическая экономия: В 2-х тт. Т. 1. / Пер. с фр. А.Б. Воронова и др. М.: Международные отношения, 1995.

Если не указывается издательство, то каждая часть описания книги должна отделяться от предыдущей точкой и запятой. В этом случае оформление книг будет следующим:

Барр Р. Политическая экономия: В 2-х тт. Т. 1. / Пер. с фр. А.Б. Воронова и др. М., 1995.

Для целого ряда городов, в которых издается особенно много книг, приняты специальные сокращения. Вот некоторые из них:

М. – Москва

Л. – Ленинград

СПб. – Санкт-Петербург

К. – Киев

С. – София (Болгария)

N.Y. – New York (Нью-Йорк)

P. – Paris (Париж)

L. – London (Лондон)

B. – Berlin (Берлин)

W. – Warszawa (Варшава)

Если использованная работа опубликована в сборнике, журнале или газете, то после названия работы ставятся две наклонных черты, после чего указываются полное название издания, после точки – год его издания, после еще одной точки – номер выпуска (для газет вместо номера выпуска возможно указание на дату).

Например:

Зотова Е.С. Экономическая теория сегодня: состояние и пути развития // Вестник МГУ. Серия 6. Экономика. 1997. № 4.

Куликов В. К вопросу об инфляции в России // Известия. 1995. 23 марта.

Существует несколько способов построения списка литературы. В алфавитном списке все книги, соответственно, располагаются по месту их первой буквы в кириллице и латинице. В списке по видам изданий – сначала располагаются официальные документы, потом архивные материалы, потом опубликованные первоисточники (сначала монографические, потом из периодики), потом исследовательские (также сначала монографические, потом из периодики). В списке по характеру содержания – сначала располагают общие (классические) работы, потом более частные.

Приложения

Иногда к работам прилагаются приложения, на которые делаются ссылки в тексте. Приложение оформляют как продолжение текста в конце работы. В него обычно входят различные таблицы, графики и т.п. Приложения помещают после списка использованных источников и литературы в порядке их упоминания в тексте. Каждое приложение следует начинать с новой страницы. Приложение не входит в общий объем работы, поэтому можно перенести таблицы и графики из текста курсовой в приложение, если объем работы оказывается чрезмерным.

В тексте на все приложения должна быть ссылка. Приложения располагают в порядке ссылок на них. Каждое приложение следует начинать с новой страницы с указанием наверху посередине страницы слова «Приложение» и его обозначения, а под ним в скобках пишут слово «справочное» или «рекомендуемое». Приложение должно

иметь заголовок, который записывают симметрично относительно текста с прописной буквы отдельной строкой.

Приложения обозначаются заглавными буквами русского алфавита, начиная с А, за исключением букв Е, З, О, Ч, Ъ, Ы, Ь. После слова «Приложение» следует буква, обозначающая его последовательность. Допускается обозначение приложений буквами латинского алфавита, за исключением букв J и O.

В случае полного использования букв русского и латинского алфавита допускается обозначать приложения арабскими цифрами. Например, «Приложение А», «Приложение 1».

Приложения выполняются на листах формата А4. Приложения должны иметь общую с остальной частью документа сквозную нумерацию страниц. Все приложения должны быть перечислены в содержании работы с указанием их номеров и заголовков.

2.4 Требования к оформлению курсовой работы (проекта).

Курсовая работа должна быть изложена грамотно, самостоятельно, логично. Научный аппарат правильно оформлен.

Объем курсовой работы – 30-35 машинописных страниц формата А4 (210х297 мм) или близкого к нему формата (от 203х288 до 210х297 мм), на одной стороне листа. Печатать следует через 1,5 интервала 14 форматом шрифта. При компьютерном наборе используется «основной» или «обычный текст» шрифт «TimesNewRoman». Для печати используются чернила черного цвета. Размер отступа от левого края – 3 см, правого – 1 см, верхнего и нижнего – по 2 см. Размерные показатели: в одной строке должно быть 60 - 65 знаков, пробел считается за знак; на одной странице сплошного текста должно быть 28 - 30 строк. Все страницы работы, кроме титульного листа, нумеруются, а каждый раздел курсовой в тексте – озаглавляется. Все листы курсовой работы должны быть сброшюрованы таким образом, чтобы исключалось их произвольное выпадение или изъятие.

Требования к расположению текста

- заголовки отделяются от текста сверху и снизу тремя интервалами и пишутся прописными буквами в центре страницы, не подчеркивая; переносы слов в заголовках не допускаются;

- точка после заголовка не ставится; если заголовок состоит из двух предложений, их разделяют точкой;

- абзацный отступ должен быть равен 5 знакам;

- нумерация страниц должна быть без пропусков, без повторений и без литерных добавлений (например, 20а, 20б и т.п.);

- номер страницы ставится справа в нижней части листа арабскими цифрами, начиная со второй страницы. Титульный лист не нумеруется, но считается.

- каждый раздел рекомендуется начинать с нового листа (страницы); разделы должны иметь порядковые номера в пределах всей работы, обозначенные арабскими цифрами без точек и записанные с абзацного отступа; подразделы оформляются на той же странице и должны иметь нумерацию в пределах каждого раздела; номер подраздела состоит из номера раздела и подраздела, разделенных точкой (1.1, 1.2 и т.п.).

2.5 Критерии оценки:

Отзыв на курсовую работу и допуск к защите

Курсовая работа сдается на отзыв (проверку), как правило, не позднее, чем за месяц до ее защиты. Отзыв дает научный руководитель курсовой работы в срок до двух недель после сдачи. В письменном отзыве указываются положительные стороны и недостатки курсовой работы, даются рекомендации для возможного продолжения исследования в будущем, дается заключение о допуске к защите.

Если курсовая работа не допускается к защите, студент должен ее доработать с учетом сделанных замечаний и повторно представить руководителю вместе с отзывом и прежним вариантом работы.

Защита и оценка курсовой работы

Форму защиты курсовой работы определяет ее руководитель. Оценку «отлично» получает студент, который показал глубокие знания темы, творчески использовал их при анализе современного состояния проблемы, сумел обобщить фактический материал, сделал оригинальные выводы и предложения. Эта работа может быть рекомендована для подготовки доклада или сообщения на студенческой конференции.

Оценку «хорошо» получает студент, который показал полное знание материала, всесторонне осветил вопросы темы, но не в полной мере проявил творческий поиск в исследовании.

Оценку «удовлетворительно» получает студент, раскрывший основные вопросы избранной темы, но испытывающий затруднения в увязывании теоретического материала с данными практики, а также допустившие неточности в содержании работы.

Работа, не соответствующая данным критериям, подлежит переработке и повторной защите. Работа, являющаяся плагиатом, снимается с защиты, о чем преподаватель ставит в известность заведующего кафедрой и декана факультета.

2.6 Рекомендованная литература.

2.6.1 Основная литература:

1. Иохин, В.Я. Экономическая теория [Электронный ресурс]: учебник для академического бакалавриата / В.Я. Иохин. — 2-е изд., перераб. и доп. — М.: Издательство Юрайт, 2017. — 353 с.- ЭБС «Юрайт»

2. Экономическая теория [Электронный ресурс]: учебник для бакалавров / В.Ф. Максимова [и др.]; под общ. ред. В.Ф. Максимовой. — М.: Издательство Юрайт, 2017. — 580 с. - ЭБС «Юрайт»

2.6.2 Дополнительная литература:

1. Маховикова, Г.А. Экономическая теория [Электронный ресурс]: учебник и практикум для академического бакалавриата / Г.А. Маховикова, Г.М. Гукасян, В.В. Амосова. — 4-е изд., перераб. и доп. — М.: Издательство Юрайт, 2017. — 443 с. - ЭБС «Юрайт»

2. Поликарпова, Т. И. Экономическая теория [Электронный ресурс]: учебник и практикум для академического бакалавриата / Т. И. Поликарпова. — 4-е изд., испр. и доп. — М. : Издательство Юрайт, 2017. — 247 с. — (Серия : Университеты России). - ЭБС «Юрайт»

3. МЕТОДИЧЕСКИЕ РЕКОМЕНДАЦИИ ПО САМОСТОЯТЕЛЬНОМУ ИЗУЧЕНИЮ ВОПРОСОВ

3.1. Зарождение, основные этапы и направления развития экономической теории.

Основной целью изучения данного вопроса является раскрытие основных теоретических и методологических принципов экономики как науки. Приступая к изучению данной темы, прежде всего, необходимо усвоить сущность термина «экономика». В настоящее время слово «экономика» имеет два значения. Во-первых, *экономика* — это само хозяйство, или созданная и используемая человеком система

жизнеобеспечения, воспроизведения жизни людей, поддержания и улучшения условий существования. Во-вторых, *экономика* – это наука, совокупность знаний о хозяйстве и об отношениях, возникающих между людьми в процессе хозяйствования.

Следует отметить, что термин «экономика» как наука отождествляется с понятием «экономическая теория». Раскрытию основных теоретических принципов изучаемой науки способствует анализ эволюции взглядов ученых-экономистов на развитие общества, что, в свою очередь, позволяет выделить три основных этапа развития экономической теории: экономия, политическая экономия, экономикс. Следуя за развитием экономической мысли, легче понять, что современные экономические знания отражают долгий эволюционный путь экономической науки.

Студентам следует уяснить, что экономическая теория выделяет в качестве объекта исследования человеческую деятельность, связанную с созданием материальных и духовных благ, необходимых для жизнедеятельности людей. В этом контексте экономическую теорию характеризуют как науку об эффективных способах использования ограниченных ресурсов с целью удовлетворения разнообразных потребностей людей.

3.2. Функции и структура экономической теории. Взаимосвязь экономической теории с другими науками.

Экономической теории принадлежит особое место в системе научных знаний. Важно понимать, что, являясь общественной дисциплиной, она активно взаимодействует с естественными и техническими науками, совместно с другими гуманитарными науками описывает человека и общество, выступает теоретической базой и методологической основой для развития ряда специальных экономических дисциплин: конкретных, функциональных, информационно-аналитических, исторических и др. Для экономических наук экономическая теория служит фундаментальной основой, которая исследует сущность экономических явлений и процессов, формулирует базовые экономические понятия, обеспечивает связь прочих экономических дисциплин друг с другом.

Экономическая теория отличается от конкретных экономических наук тем, что она не дает конкретных знаний об организации хозяйственной деятельности, управлении предприятием и пр. Тем не менее, экономическая теория соприкасается со всеми этими проблемами, вскрывает их глубокое содержание.

Экономическая теория является базой для разработки экономической политики, стратегических концепций и тактических мероприятий органов власти, может содействовать экономическому прогрессу. Экономические интересы, цели и средства, проблема выбора оптимального решения, экономическая стратегия и экономическая политика – все это входит в сферу рассмотрения экономической теории.

Следует иметь в виду, что экономическая теория различает несколько уровней познания – микроэкономический (уровень предприятия), мезоэкономический (уровень отрасли, региона), макроэкономический (уровень страны) и мегаэкономический (уровень мировой экономики в целом) в краткосрочном и долгосрочном периодах.

3.3. Методология и методы экономического анализа.

Данный вопрос предусматривает освещение методологических принципов анализа экономических явлений. Изучение общих и локальных методов поможет научиться анализировать, классифицировать различные экономические явления, определять их сущность. Также поможет научиться выбирать на основе имеющихся подходов и методик наиболее оптимальные варианты решений экономических проблем.

Овладение методологией экономической теории базируется на знании основополагающих принципов экономических исследований. Это такие методы, как индукция и дедукция, анализ и синтез, сравнение, доказательство, историческое и

логическое, количественное и качественное, экономическое моделирование, формальная логика.

Особое внимание должно быть обращено на графические методы. Они служат эффективным средством изучения экономических отношений и явлений и помогают понять процессы реальной хозяйственной действительности. Студенты должны научиться строить графики, выявлять прямые и обратные связи в графических изображениях, объяснять положение графиков и их значения, функциональные взаимосвязи экономических переменных.

В экономической теории как науке существуют особые экономические категории и законы. Необходимо уяснить специфику этих законов и особенности их реализации на практике.

3.4. Производство: сущность, структура, результаты, эффективность. Воспроизводство.

Непрерывное производство материальных и духовных благ – основа жизни человеческого общества. При рассмотрении этого вопроса необходимо раскрыть характерные черты общественного производства:

- это процесс общественный;
- это процесс непрерывный (воспроизводство);
- это процесс постоянно расширяющийся (расширенное воспроизводство);
- включает четыре стадии: собственно производство, распределение, обмен, потребление.

Общественное производство всегда есть отношение людей к природе. С другой стороны, люди производят материальные и духовные блага не в одиночку, а совместно, коллективом. Далее нужно охарактеризовать индивидуальное производство как повторяющийся процесс непосредственной хозяйственной деятельности в масштабе отдельного предприятия, обособленного домашнего хозяйства. Показать, что непрерывность существования общественных потребностей предопределяет непрерывность процесса производства (воспроизводство). Определить понятие расширенного производства.

3.5. Структура экономических отношений.

В данном вопросе необходимо показать, что все четыре фазы представляют взаимосвязанный, повторяющийся процесс как движения благ, так и экономических отношений между субъектами, осуществляющих хозяйственную деятельность в обществе. Раскрыть соотношение между производством, распределением, обменом и потреблением в системе производственных отношений. Характеризуя техническую и экономическую стороны производственных отношений, следует раскрыть организационно-экономические и социально-экономические отношения.

3.6. Формационный и цивилизационный подходы к периодизации общественного производства

В современных условиях произошло критическое переосмысление формационного подхода к эволюции общества, который преобладал в экономической теории прошлых десятилетий. Формационный и технологический подходы сегодня признаны односторонними, не отражающими важные признаки мировых цивилизаций. По мнению большинства ученых нашей страны наиболее актуален сегодня цивилизационный подход к анализу экономических систем. Характеристику данных подходов к анализу экономических систем следует рассмотреть в этом вопросе.

3.7. Субъекты и объекты собственности.

Отвечая на этот вопрос, необходимо выделить объект и субъект собственности, показать их взаимосвязь. Охарактеризовать определяющую роль вещественных факторов производства среди объектов собственности.

3.8. Процессы трансформации собственности. Разгосударствление и приватизация.

В рамках данного вопроса необходимо остановиться на изучении основных проблем развития отношений собственности в экономике переходного периода, раскрыть суть процессов разгосударствления и приватизации, показать специфику протекания этих процессов в России.

3.9. Общие формы хозяйствования: натуральное и товарное хозяйство.

При ответе на этот вопрос следует классифицировать многообразие форм и моделей общественного хозяйства по различным критериям, подробно раскрыть отличительные черты натуральной и товарной форм хозяйствования, в том числе различные модели последней (простое и развитое товарное хозяйство). Необходимо определить условия появления товарной формы хозяйствования. Особое внимание следует уделить общественному разделению труда как материальному условию возникновения и существования товарного производства, требующего определенного уровня развития производства.

3.10. Анализ категории «товар» в экономической теории.

В этом вопросе рекомендуется проанализировать категорию «товар». Необходимо дать определение товара, четко разграничить два свойства: потребительную стоимость и стоимость. Потребительная стоимость - это качественное свойство товара, две различные потребительные стоимости несопоставимы. Потребительная стоимость удовлетворяет общественную потребность. Общим во всех товарах, делающим их количественно соизмеримыми, является овеществленный в них труд. Товары как стоимости качественно однородны и приравняются друг к другу в соответствии с количеством воплощенного в них общественного труда. Важно разобраться с вопросом, почему *стоимость* может проявить себя только через *меновую стоимость*. Двойственность товара является противоречивой. Следует раскрыть, в чем заключается внутреннее противоречие товара между потребительной стоимостью и стоимостью. В конце анализа необходимо подойти к выводу, что стоимость – это, прежде всего, общественное отношение, присущее тому обществу, которое использует товарно-денежные отношения.

3.11. Рынок: предпосылки становления и условия существования. Функции, структура, инфраструктура рынка.

Разрабатывая этот вопрос, необходимо отметить, что рынок как экономическая категория прошел достаточно долгий эволюционный путь, прежде чем сформировалось его современное определение. В связи с этим следует раскрыть основные объективные условия возникновения рыночного хозяйства. Здесь важно подчеркнуть, что объективная необходимость рынка обусловлена теми же причинами, которые вызывают необходимость существования товарного производства. Исследуя содержание рынка, необходимо выделить два подхода к его определению, которые связаны, с одной стороны, с определением рынка как совокупности покупателей и продавцов, а другой стороны, с рассмотрением его как элемента воспроизводства совокупного общественного продукта. Сущность рынка как экономической категории выражается в выполняемых им функциях. К числу важнейших функций относятся регулирующая функция, стимулирующая функция, ценообразующая функция, контролирующая функция, посредническая функция, информационная функция, функция экономичности, функция реализации интересов рыночных субъектов.

3.12. Конкуренция и ее виды.

При ответе на данный вопрос следует дать определение конкуренции, приведя различные исторически сложившиеся и современные точки зрения ученых. Необходимо раскрыть основные положения современных теорий конкуренции, рассматривающих ее как явление, обеспечивающее экономическую свободу.

3.13. Преимущества и ограниченность рыночного механизма.

Рассматривая данный вопрос, следует дать определение рыночного механизма, охарактеризовать принципы, на основе которых рыночная экономика может достигнуть равновесного состояния (принцип предельного анализа, принцип издержек альтернативного выбора, принцип экономической рациональности).

3.14. Единственность и стабильность рыночного равновесия.

В этом вопросе необходимо сделать анализ ситуаций, когда рыночное равновесие неединственное и нестабильное. Ответ должен содержать следующие положения: 1) дайте определение единственности равновесия; 2) покажите неединственность равновесия при нулевых ценах -ситуация свободного блага и при нулевом выпуске – ситуация непроеизводимых благ (когда возникают подобные ситуации? Какие есть варианты изменения описанных рыночных ситуаций?); 3) приведите примеры неединственного рыночного равновесия на основе анализа спроса и предложения на рынке труда.

Анализ стабильности необходимо проводить на основе объяснения «паутинообразной модели» как механизма установления рыночного равновесия. Выведите формальное условие достижения стабильного равновесия. Покажите исключения из этого правила в случае отрицательного наклона не только линии спроса, но и предложения. Покажите, как стабильность равновесия в этом случае зависит от взаимодействия спроса и предложения по Вальрасу или по Маршаллу. В выводе укажите, какой подход приемлем для анализа краткосрочных ситуаций, а какой – для долгосрочных.

3.15. Понятие эластичности. Точечная и дуговая эластичность. Достоинства и недостатки, экономический смысл.

Разбирая данный вопрос, необходимо дать общее определение эластичности, далее конкретизировать эластичность спроса с уточнением факторов. Покажите различные способы расчета показателей эластичности (точечная, дуговая), объяснив необходимость их применения ограничениями экономических интерпретаций результатов.

3.16. Кривые «цена-потребление» и «доход-потребление. Кривые Энгеля.

В этом вопросе необходимо отразить ограничения, с которыми сталкивается потребитель при выборе экономических благ. Главным ограничением потребительского поведения является доход. Следует отразить и описать положение графика бюджетной линии, который характеризует возможности потребительского выбора исходя из цен экономических благ.

Далее следует описать положение равновесия потребительского выбора. Необходимо дать графическое отражение данной ситуации при совмещении графика бюджетной линии и карты кривых безразличия, а также описать обоснование оптимума потребительского выбора. Равновесие потребительского поведения может меняться при изменении цен и дохода потребителя. На графиках бюджетной линии и кривой безразличия следует отразить данные ситуации при характеристике эффектов «замещения» и «дохода».

Рассмотрите изменение потребления субъектом экономических благ вследствие изменения дохода. Рост дохода экономического субъекта увеличивает возможности его потребительского выбора, но данная ситуация может приводить и к изменению структуры

потребления экономических благ. Используя аппарат бюджетных линий и кривых безразличия, характеризующих точки равновесия потребительского поведения, следует графически отразить график «доход-потребление». Далее необходимо отразить на графиках «доход-потребление» различные реакции потребителя на потребление экономических благ при росте его дохода. Полученные графики являются «кривыми Энгеля», характеризующими изменение потребления различных экономических благ вследствие роста дохода.

3.17. Производственные факторы и производственная функция. Закон убывающей предельной производительности (отдачи).

Содержание данного вопроса раскрывает экономическую сущность производства, субъектов хозяйствования, их цели, проблему ограниченности ресурсов, возможность их взаимозаменяемости, экономические законы использования ограниченных ресурсов для производства продукции, экономическое содержание общего, среднего и предельного физического продукта фирмы.

Процесс производства – это деятельность людей, связанная с использованием полезных свойств производственных факторов с целью изготовления редких (ограниченных) благ.

Теория производства изучает соотношение между количеством применяемых ресурсов и объемом выпуска. Основным инструментом анализа производства является **производственная функция**, которая описывает количественную зависимость между выпуском продукции и затратами ресурсов. Один и тот же объем выпуска может быть достигнут при различных комбинациях ресурсов (технологиях).

В хозяйственной деятельности фирмы важную роль играет фактор времени. Фирма может осуществлять свою деятельность в краткосрочном и долгосрочном периодах. Для **краткосрочного периода** характерны неизменные факторы производства, используемые фирмой, и постоянное число фирм в отрасли. В **долгосрочном периоде** все факторы производства являются переменными, а число фирм в отрасли может изменяться.

В краткосрочном периоде расширение производства подчиняется **закону убывающей предельной производительности (отдачи) переменного фактора**. В современной экономической науке общепризнано, что закон убывающей предельной производительности носит всеобщий характер и относится к любой человеческой деятельности, основанной на использовании двух или более факторов, и количество одного из них непрерывно увеличивается, а другого (других) остается неизменным.

3.18. Изокванта и предельная норма технологического замещения.

В ходе ответа на данный вопрос следует уяснить, в чем заключается различие между технической и экономической эффективностью, чем объясняется разнообразие форм кривых равного выпуска продукции (изоквант).

Определяя карту изоквант как совокупность изоквант, отражающих максимально достижимый выпуск продукции при любом данном наборе факторов производства, уясните, что чем дальше расположена изокванта от начала координат, тем больше объем выпуска, и что наклон изоквант характеризует предельную норму технического замещения одного ресурса другим.

Выясните, какое практическое значение имеет предельная норма технического замещения для деятельности фирмы. Рассмотрите содержание функции Кобба - Дугласа.

3.19. Изокоста и равновесие производителя в краткосрочном периоде.

Покупая факторы производства, фирма сталкивается с определенными ограничениями в денежных средствах. Бюджетные ограничения производителя отражаются линией, которая называется изокостой. Рассмотрите экономическую сущность изокосты, экономические факторы влияющие на ее перемещение.

3.20. Равновесие фирмы в краткосрочном и долгосрочном периодах. Траектория развития фирмы.

Обратите внимание на то, что оптимум (равновесие) производителя достигается в том случае, когда фирма выберет такую комбинацию факторов производства, которая при существующих ценах на факторы обеспечила бы выполнение поставленного производственного плана с минимальными затратами. Графическим способом такая задача разрешается путем размещения изокванты заданной производительности в плоскости карты изокост.

3.21. Издержки и доход предприятия.

Любое предприятие имеет основной целью деятельности максимизацию дохода. Средством достижения его являются издержки производства. Следует сопоставить общие, средние, предельные величины дохода и издержек. Необходимо помнить, что понимание неоклассиками издержек производства основывается на факте редкости ресурсов и возможности их альтернативного использования. Альтернативное использование означает выбор ресурсов для производства товара и невозможность использования этих ресурсов для производства нового товара.

3.22. Зависимость между общей, средней и предельной выручкой.

Рассматривая данный вопрос, дайте понятия общей, средней и предельной выручки, приведите формулы и примеры их расчета. Рассмотрите графическую зависимость между ними в зависимости от поведения цены.

3.23. Понятие рыночной структуры. Классификация рыночных структур.

В зависимости от характера конкурентной борьбы формируются достаточно стабильные образования, которые отличаются друг от друга количеством и размерами субъектов, типом предлагаемого продукта, условиями ценообразования и выхода на рынок. Эти образования называются рыночными структурами или формами организации рынка. В экономической теории анализируются четыре типа рыночных структур: совершенная конкуренция, чистая монополия, монополистическая конкуренция, олигополия. Базовой моделью рыночной структуры является модель совершенной конкуренции.

3.24. Преимущества и недостатки совершенной конкуренции.

Последующее ознакомление с материалом темы следует продолжить изучением экономической эффективности рынка совершенной конкуренции. Обратите внимание на то, что конкурентный рынок служит своеобразным эталоном эффективности в использовании ресурсов и обмене благ. Он олицетворяет такой механизм организации экономики, при котором отдельный субъект, отрасль или общество в целом получает максимум возможных преимуществ от результатов хозяйственной деятельности.

3.25. Монополия и ее виды. Монопольная власть.

Рассмотрение данного вопроса следует начать с выявления специфики *рынка чистой монополии*, где единственный хозяйствующий субъект представляет и предприятие, и отрасль. Здесь следует осознать, что главная причина отсутствия конкурентов состоит в наличии ряда экономических, технических, юридических и других барьеров, препятствующих вхождению других товаропроизводителей в отрасль. Следует различать естественные, закрытые и открытые монополии.

Важно также выяснить при каких условиях фирма монополист получает монопольную власть, необходимо овладеть методами ее измерения: индексы Лернера и Герфиндаля-Гиршмана.

3.26. Монополия в условиях равновесия

При изучении этого вопроса обратите внимание на рыночную стратегию фирмы-монополиста в краткосрочном периоде: определение цены и максимальной прибыли. Выбор объема производства и цены в условиях монопольного рынка происходит за уже известной Вам универсальной методикой, то есть, с учетом ценовых характеристик спроса D , предельного дохода MR , предельных расходов MC , средних общих ATC и средних переменных AVC расходов производства. Необходимо разобраться в графических моделях оптимизации фирмы-монополиста в краткосрочном периоде деятельности.

3.27. Социально-экономические последствия деятельности монополий. Ценовая дискриминация.

В данном вопросе следует обратить внимание на тот факт, что для достижения максимальной прибыли в результате наращивания объема производства, монополия может использовать *ценовую дискриминацию*. Подумайте, каким образом она связана с эластичностью спроса.

3.28. Признаки и условия существования монополистической конкуренции. Формы и методы неценовой конкуренции.

Изучение вопроса следует начинать с выяснения сущности монополистической конкуренции как рыночной структуры, которая предусматривает взаимное соединение двух моделей рынка: совершенной конкуренции и чистой монополии. При этом важно понять, почему эта рыночная структура так называется, что в ней конкурентного, а что монопольного. Следует также осознать, какими чертами характеризуется рынок монополистической конкуренции, чем он отличается от других рыночных структур, привести примеры отраслей, которые функционируют в условиях рынка монополистической конкуренции.

Далее необходимо выяснить сущность неценовой конкуренции, предпосылки ее возникновения и развития именно на рынке монополистической конкуренции, а также ее виды. Особое внимание необходимо обратить на место и роль рекламы в этой рыночной структуре.

3.29. Краткосрочное и долгосрочное равновесие монополистически конкурентной фирмы.

Необходимо выяснить особенности поведения монополистического конкурента в определении оптимального объема продукта и установлении цены в краткосрочном и долгосрочном периодах: определение цены и максимальной прибыли по универсальному правилу $MR = MC$. Кроме того, обратите внимание на основные случаи оптимизации положения монополистического конкурента в краткосрочном периоде: прибыльность, безубыточность, минимизация убытков, прекращения производства.

3.30. Олигополия и ее особенности. Модели олигополии

Обратите внимание, что олигополия, как и монополистическая конкуренция, – это полностью реальная рыночная структура. Важно изучить сущность олигополии как рыночной структуры, которая предусматривает взаимное соединение двух моделей рынка: совершенной конкуренции и чистой монополии, при этом преобладают черты монопольного рынка. Следует также осознать, какими чертами характеризуется рынок олигополистической конкуренции, чем он отличается от других рыночных структур, привести примеры отраслей, которые функционируют в условиях олигополии.

Целесообразно осознать основные модели стратегического поведения фирм-олигополистов, которые предусматривают как острую борьбу между ними за выживание, так и их заговор относительно распределения объемов выпуска или назначения цен. Необходимо обратить внимание на то, что в условиях жестокой взаимозависимости

олигополистов с целью получения максимальной прибыли они могут действовать как единственный монополист, вступая в легальные объединения (картели) или в тайные заговоры, или действовать самостоятельно. Следует выяснить, как в этих условиях фирмы-олигополисты устанавливают объемы производства и цены.

Важно изучить такие теоретические модели олигополии как: модель Курно, модель «ломаной кривой спроса», лидерство в ценах, теория игр в моделировании олигополии, модель Бертрана, ценообразование по принципу «расходы плюс» и другие. Проанализируйте графическую интерпретацию теоретических моделей олигополии.

3.31. Цена факторов производства. Роль ценообразования на факторы производства.

В этом вопросе раскрывается роль цены факторов производства в системе экономических отношений, что определяется следующими причинами: цены на ресурсы формируют доходы экономических субъектов, влияют на распределение ресурсов, минимизируют издержки производства.

3.32. Роль профсоюзов в формировании трудовых отношений.

В данном вопросе следует описать деятельность профсоюзов на рынке труда. Необходимо показать профсоюз как рычаг взаимодействия в формировании трудовых отношений между работодателем и трудовыми ресурсами, как элемент функционирования отрасли или предприятия.

3.33. Спрос, предложение и равновесие на рынке капитала.

Изучение вопроса следует начинать с выяснения сущности капитала как ресурса длительного использования. Кроме того, необходимо выяснить сущность рынка капитала как рынка, на котором продаются и покупаются капитальные ресурсы в овеществленной форме (помещения, оборудование, машины). Особенности рынка капитала характеризуются своеобразным товаром, своими продавцами и покупателями. Важно выяснить систему факторов, которые влияют на спрос и предложение капитальных ресурсов.

3.34. Процент как равновесная цена капитала. Номинальная и реальная ставка процента.

В данном вопросе анализ рынка капитала нужно сосредоточить на рассмотрении дохода от использования фактора капитала. С этой целью следует раскрыть содержание категории «ссудный процент». Разграничьте узкий и широкий подходы к категории процента. В качестве основных факторов, определяющих норму ссудного процента, выделяют: спрос и предложение, а также норму средней прибыли, формирующейся в национальной экономике.

Под воздействием спроса и предложения складывается равновесная ставка ссудного процента. Следует определить номинальную и реальную ставку процента. При рассмотрении средней нормы прибыли следует выделить две ее составные части, среднюю норму процента и норму предпринимательского дохода. Необходимо раскрыть экономическое содержание этих двух составных частей.

3.35. Дисконтирование и принятие инвестиционных решений.

Особенное внимание следует обратить на два метода определения прибыльности инвестиционных проектов: традиционный (бухгалтерский) и метод дисконтирования денежных потоков. Важно выяснить общую логику бизнес-решения по поводу покупки капитального блага с использованием традиционного метода, недостатки этого метода. Выясните, в чем заключается метод дисконтирования, какие существуют показатели

измерения дисконтированной стоимости (теперешняя дисконтированная стоимость (PV), будущая дисконтированная стоимость (FV), чистая дисконтированная стоимость (NPV)).

Последующая работа над темой должна быть направлена на изучение ценообразования на рынке капитала. Необходимо выяснить, что влияет на принятие фирмой решения об инвестициях, из каких соображений исходят предприниматели при принятии инвестиционного решения.

3.36. Рынок земельных ресурсов и его особенности.

При изучении этого вопроса обратите внимание, что земля – дар природы, и поэтому возникновение рынка земли, превращение ее в товар связаны, прежде всего, соотношениями собственности на землю. Это отношение владения землей со стороны собственника и отношение распоряжения ею со стороны предпринимателя, что предполагает формирование рентных отношений и арендной платы. Рента рассматривается как экономическая форма реализации собственности на ресурс

Ограниченность земли, пригодной для обработки, проявляется в особенности рынка земли. Предложение на рынке земли в краткосрочном периоде является фиксированным, т.е. неизменным, а поэтому оно не оказывает влияние на уровень ее цены. Но в долгосрочном периоде с уменьшением (увеличением) предложения земли при прочих равных условиях цена земли растет или падает.

3.37. Рента как факторный доход. Цена земли.

Спрос на рынке земли зависит от множества факторов, но в первую очередь от величины ренты, которая выступает в качестве цены на рынке данного товара. Цена земли рассматривается как капитализированная рента, т.е. она находится в прямой зависимости от величины ренты и в обратной зависимости от процентной ставки.

Следует раскрыть причину, условия и источники различных видов ренты. Существование двух основных видов ренты обусловлено, соответственно, двумя видами монополии на землю: как объект хозяйствования, что порождает дифференциальную ренту, и как объект собственности, что ведет к возникновению абсолютной ренты. Обратите внимание на две разновидности дифференциальной ренты. Условиями их возникновения являются хозяйственное использование различных по естественному плодородию и местоположению земельных участков (дифференциальная рента 1) и интенсивный путь ведения хозяйства (дифференциальная рента 2), который ведет к повышению экономического плодородия почвы.

3.38. Общее равновесие и экономическая эффективность.

В начале рассмотрения материала данной темы следует отметить для себя следующий момент: рынок – это одно из величайших достижений человеческой цивилизации. Новейшая история не знает ни одного примера высокоразвитой, гибкой и эффективно функционирующей экономики без рынка. Рынок способствует эффективному распределению и использованию экономических ресурсов, позволяет максимально использовать достижения научно-технического прогресса, дает свободу выбора и действий производителям и потребителям и т.д. Однако как бы ни был хорош рынок, и у него есть недостатки, которые не позволяют его назвать идеальным механизмом регулирования хозяйства. Среди них следует отметить следующие: несовершенная конкуренция при наличии рыночной власти, внешние эффекты, воспроизводство неравенства, общественные блага, стихийный порядок развития экономики. В современных условиях решение перечисленных проблем возложено на государство.

Следует заострить свое внимание на том, что в рыночной экономике нет внутренней тенденции к какой-либо политической или социальной справедливости. Основа справедливости с точки зрения рынка это то, что распределение доходов определяется вкладом данного экономического агента в экономику. Необходимо

рассмотреть принципы, в соответствии с которыми происходит распределение доходов в рыночной экономике. При этом можно увидеть, что доходы распределяются неравномерно, и это способствует усилению неравенства в обществе и появлению такой проблемы как бедность. Государство пытается решить проблему бедности и неравенства различными активными и пассивными методами.

3.39. Общее равновесие на конкурентных рынках. Эффективность обмена, эффективность в производстве, эффективность в распределении (структуре продукции). Парето-эффективность.

Общественные блага – это те блага, которые, будучи произведенными, не могут быть предоставлены одному лицу так, чтобы ими не пользовались остальные, независимо от того, заплатили они или нет. Проблема состоит в том, кому – частному сектору или государству – лучше производить общественные блага, в каком объеме и из каких источников будет оплачиваться их создание и использование.

Подводя итоги по анализу действий государства по корректировке результатов работы рынка, который в ряде случаев не может справиться с задачей эффективного использования ресурсов, следует рассмотреть теорию общественного выбора.

3.40. Природа внешних эффектов, формы их проявления и последствия.

Известно, что рыночный механизм наиболее эффективный способ распределения ресурсов. Однако, в реальности, такая эффективность достигается далеко не всегда. Одна из причин неэффективности распределения ресурсов связывается с внешними эффектами. В этой связи возникает необходимость объяснить природу внешних эффектов, формы их проявления, а также причины их возникновения.

Важно понять, в чем выражается влияние внешних эффектов на рыночный обмен, и какие способы могут быть использованы для корректировки их влияния.

Следует понять, что причиной возникновения внешних эффектов является отсутствие установленных прав собственности на ресурсы, а условием устранения потерь эффективности, вызванных внешними эффектами, является обеспечение равенства между общественными предельными издержками и общественными предельными выгодами.

3.41. Государственное регулирование внешних эффектов.

Раскрывая суть проблемы регулирования внешних эффектов и способы устранения последствий их воздействия, следует найти способы трансформации внешних предельных издержек (выгод) во внутренние. Когда рыночный механизм не способен обеспечить устранения последствий внешних эффектов, используются нерыночные способы их регулирования: стандарты и налоги в отношении отрицательных внешних эффектов и субсидии в отношении положительных внешних эффектов.

3.42. Макроэкономика как раздел экономической науки.

Прежде всего, требуется уяснить, что макроэкономика является отраслью науки, изучающей поведение экономики как единого целого с точки зрения обеспечения условий устойчивого экономического роста, полной занятости ресурсов и минимизации уровня инфляции. Макроэкономика использует в своем анализе такие агрегированные величины, как валовой внутренний продукт, средний уровень цен, рыночную ставку процента, уровень инфляции, занятости, безработицы и т.д.

3.43. Макроэкономический кругооборот и воспроизводство экономических благ.

В основу макроэкономического анализа заложена модель круговых потоков (модель кругооборота доходов и расходов). Следует рассмотреть данную модель в элементарном (простом) виде, включающем в себя только две категории экономических

агентов – домашние хозяйства и предприятия, и не предполагающем государственное вмешательство в экономику и какие-либо связи с внешним миром, а также в более усложненном виде, где представлена открытая экономика с государственным вмешательством. Далее требуется сделать важные экономические выводы из модели круговых потоков.

3.44. Проблема измерения результатов общественного производства. Социально-экономическая сущность национального богатства.

Национальное богатство – это важнейшая категория, используемая для оценки социально-экономического потенциала и уровня развития страны. Национальное богатство было одним из первых макроэкономических показателей, определяемых экономической наукой. Однако в понятии и методологии исчисления национального богатства до последнего времени не было единообразия, что затрудняло международные сопоставления.

В настоящее время в практике международных расчетов рекомендуется использовать единую классификацию основных элементов активов национального богатства и методику их исчисления в секторах экономики и стране в целом. Стандартизированная методика позволяет агрегировать значения соответствующих показателей активов отдельных стран в региональные и мировые итоги, обеспечивает сравнительный анализ национального богатства разных стран. Социально-экономическую сущность национального богатства следует рассмотреть в данном вопросе.

3.45. Отраслевая и секторальная структура национальной экономики.

Данный вопрос акцентирует внимание на отраслевой и секторальной структуре национальной экономики.

Национальная экономика представляет собой исторически сложившуюся форму экономической системы конкретной страны, обобщенная оценка развития которой сконцентрирована в валовом внутреннем продукте и выступает как взаимосвязанная совокупность отраслей, видов производств в масштабе страны, государства. Это система взаимоотношений между всеми субъектами экономики, формами хозяйствования, обеспечивающими эффективное использование ресурсов, способствующая достижению конкретных целей в масштабе всей страны. Она характеризуется определенным составом и структурой. Выделяют следующие виды структуры национальной экономики:

- а) воспроизводственную, включающую четыре фазы: производство, распределение, обмен и потребление;
- б) отраслевую, в которой рассматривают производство товаров (промышленность, сельское хозяйство и др.) и производство услуг (страхование, транспорт, связь и др.);
- в) территориальную – по территориальным экономическим комплексам, областям;
- г) социальную – по формам собственности: государственную и частную, коллективную и смешанную;
- д) инфраструктуру – совокупность отраслей и видов деятельности по обслуживанию хозяйствующих субъектов, домохозяйств, предприятий, государства.

3.46. Понятие и содержание системы национальных счетов.

В данном вопросе необходимо ознакомиться с Системой национальных счетов (СНС), являющейся международным стандартом основных показателей развития экономики страны.

3.47. Понятие и виды макроэкономического равновесия.

Данный вопрос посвящен рассмотрению условий установления равновесия на макроэкономическом уровне. Следует отметить, что в макроэкономической модели рынка основными показателями, характеризующими совокупный спрос и совокупное

предложение, являются общий уровень цен и реальный объем национального производства.

3.48. Шоки спроса и предложения. Стабилизационная политика.

Следует рассмотреть сущность шоков совокупного спроса и предложения, причины, их вызывающие. Далее необходимо остановиться на сущности стабилизационной политики.

3.49. Спрос на деньги: классическая и кейнсианская концепции.

В данном вопросе следует рассмотреть классическую и неоклассическую концепции спроса на деньги. Обратите внимание на то, что неоклассики рассматривали только транзакционный спрос на деньги (называемый также спросом на деньги со стороны сделок) как возрастающую функцию от номинального национального дохода. Разберите классическое количественное уравнение обмена Фишера и его «кембриджский вариант»; раскройте смысл неоклассического принципа «нейтральности денег» и неоклассической дихотомии. После этого изучите кейнсианскую теорию спроса на деньги.

3.50. Предложение денег. Денежный мультипликатор.

Предложение денег определяется денежно-кредитной политикой государства и осуществляется через Центральный банк, который производит эмиссию денежной массы. Денежная политика государства имеет большое значение для развития экономики и требует сбалансированных и продуманных решений, т.к. в обратном случае может привести к чрезмерной или недостаточной эмиссии денег и тем самым вызвать экономический кризис.

Предложение денег исчисляется при помощи денежного мультипликатора. Дайте определение денежного мультипликатора – это числовой показатель, характеризующий степень прироста или сокращения предложения денег при увеличении или сокращении вкладов в денежно-кредитной системе страны на одну единицу. Это часть избыточного резерва, которую система коммерческих банков может использовать для увеличения массы денег в обращении и суммы бессрочных вкладов путем предоставления новых займов. Он равен единице, деленной на обязательную норму резерва. Денежный мультипликатор используется для прогнозирования предложения денег и регулирования денежной массы.

3.51. Равновесие на денежном рынке.

Объединив спрос и предложение денег, мы можем представить денежный рынок и определить равновесную процентную ставку. Как и на рынке товаров, пересечение спроса на деньги и предложения денег определяет цену равновесия, каковой является равновесная ставка процента. Равновесная ставка процента — цена, уплачиваемая за использование денег.

3.52. Понятие совместного равновесия. Вывод кривых IS и LM.

В данном вопросе целесообразно рассмотреть модель макроэкономического равновесия денежного и товарного рынков, используя графическую иллюстрацию. Проследить взаимодействие рынка товаров и рынка денег, обратить внимание на поведение рыночной системы при нарушении совместного равновесия на этих рынках.

3.53. Факторы, воздействующие на изменение моделей IS-LM.

В этом вопросе следует отметить факторы, препятствующие равновесию на товарном рынке, денежном рынке, и влияние отклонений равновесия на макроэкономическую ситуацию в стране.

3.54. Инвестиционная и ликвидная ловушки.

В этом вопросе следует рассмотреть проблему «ликвидной ловушки» и в связи с этим целесообразность проведения государством денежной политики.

3.55. Основные меры борьбы с безработицей.

В этом вопросе следует охарактеризовать экономические и социальные издержки безработицы. Необходимо обратить внимание на теоретические, возможные меры правительства и роль профсоюзов, оказывающие существенное влияние на уровень безработицы.

3.56. Социально-экономические последствия инфляции. Антиинфляционная политика.

В условиях приближения к экономическому потенциалу возникает альтернатива между ростом уровня инфляции. Это означает, что в краткосрочном периоде между уровнями инфляции и безработицы обнаруживается обратная взаимосвязь. Необходимо рассмотреть кривую Филлипса, описывающую данную зависимость, а также рассмотреть методы регулирования безработицы и инфляции государством.

3.57. Экономический рост: понятие и показатели.

Излагая данный вопрос, необходимо остановиться на категории экономического роста, показать варианты исчисления экономического роста. Здесь же следует рассмотреть основные показатели, служащие для определения темпов экономического роста. Обозначьте факторы экономического роста, которые можно разделить на экстенсивные и интенсивные. Также можно отметить и факторы, оказывающие сдерживающее влияние на экономический рост (ограничения со стороны совокупного спроса, ресурсные и экологические ограничения, социальные издержки и т.д.).

3.58. Факторы и типы экономического роста.

В данном вопросе следует охарактеризовать основные факторы, способствующие расширению масштабов экономической деятельности. Необходимо выделить следующие группы факторов:

- факторы спроса;
- факторы предложения;
- факторы распределения.

Необходимо дать им подробную характеристику.

Далее необходимо рассмотреть основные типы экономического роста: интенсивный экономический рост и экстенсивный.. Следует привести их основные характеристики и указать на основные различия между ними. Также следует отметить, что в чистом виде указанные типы экономического роста не проявляются в экономической действительности.

3.59. Основные модели экономического роста.

В этом вопросе следует подробно остановиться на неоклассических моделях экономического роста. Здесь следует отметить, что в их основе лежит производственная функция Кобба-Дугласса. Необходимо раскрыть ее экономический смысл. Далее необходимо рассмотреть модель Солоу как наиболее известную из неоклассических моделей экономического роста.

Остановитесь и на кейнсианских моделях экономического роста, покажите факторы, их определяющие. Здесь же можно показать недостатки кейнсианских моделей и отметить всевозрастающую роль технического прогресса и качественных характеристик труда и капитала.

3.60. Роль государства в регулировании экономических циклов.

При оценке экономических и социальных последствий цикличности обратите внимание на антициклическое регулирование, антициклическую политику в рамках кейнсианской и классической экономических школ.

3.61. Теоретические воззрения на роль государства в экономике.

Для раскрытия содержания этого вопроса необходимо дать определение государства как экономического субъекта, выделить важнейшие особенности государственных органов в экономике – устанавливать в принудительном порядке рамочные условия экономической деятельности всех субъектов экономики, перераспределять результаты деятельности других экономических субъектов.

Далее следует рассмотреть причины исторического роста государственного сектора в экономике, основные подходы к выделению государственного сектора.

3.62. Экономическая политика государства: содержание, цели, функции, субъекты.

В этом вопросе необходимо раскрыть цели, задачи и функции государственного регулирования экономики. Определить содержание основных целевых установок в экономической деятельности государства: осуществление принципов эффективности, равенства и стабильности экономического и социального развития общества. Роль государства в хозяйственной жизни национальной экономики проявляется через его функции. Необходимо раскрыть основные функции государства: разработка и утверждение правовых основ экономики, определение приоритетов макроэкономического развития, реализация социальных ценностей, регулирование экономической деятельности для достижения поставленных задач и реализации социальных ценностей.

3.63. Методы и инструменты экономической политики государства.

В данном вопросе следует подробно остановиться на методах и инструментах экономической политики государства.

3.64. Фискальная политика государства: цели и виды.

Приступая к рассмотрению данного вопроса необходимо остановиться на понятии фискальной политики, определить ее содержание и функции. Следует отметить основные направления воздействия фискальной политики на экономическое развитие.

Далее необходимо определить субъекты фискальной политики. Следует рассмотреть эффект мультипликатора государственных расходов и эффект вытеснения, их воздействие на сдвиг совокупного спроса. Необходимо отметить, что эффект снижения налогов слабее, чем от увеличения государственных расходов, что является следствием более сильного воздействия государственных расходов на величину дохода и потребления (по сравнению с изменением налогов). Далее следует раскрыть экономический смысл мультипликатора сбалансированного бюджета и показать его связь с налоговым мультипликатором и мультипликатором государственных расходов.

3.65. Государственный бюджет, бюджетный дефицит и его виды. Государственный долг.

При рассмотрении вопроса необходимо будет ознакомиться с общими характеристиками расходов и доходов государства. Государственные расходы – это сумма правительственных закупок товаров и услуг, трансфертных платежей и выплат по государственному долгу. Государственные доходы формируются за счет налогов, а также неналоговых поступлений (от внешнеэкономической деятельности, функционирования госпредприятий и др.). Годовой план государственных расходов и доходов представляет собой государственный бюджет.

При изучении характеристик государственного бюджета, необходимо обратить внимание на федеральный, региональный и муниципальный уровни бюджетов, а также принципы взаимодействия между ними. Следует помнить, что бюджетная система России построена по принципу бюджетного федерализма, при котором четко разграничены функции между различными уровнями системы. Необходимо ознакомиться с видами внебюджетных фондов, действующих в нашей стране.

Более детального изучения требует ситуация бюджетного дефицита, при которой расходная часть госбюджета превышает доходную. Следует рассмотреть причины бюджетного дефицита, его виды, показатели, а также способы его покрытия. Необходимо отметить, что в целях решения данной проблемы могут использоваться разнообразные формы государственного кредита, как внутреннего, так и внешнего; по причине чего и образуется государственный долг. Исследуйте виды государственного долга и процесс управления долгом.

3.66. Сущность, виды и функции налогов. Кривая Лаффера.

Как уже было отмечено, основным источником финансового покрытия государственных расходов являются налоговые поступления. Следует рассмотреть сущность налогов, их виды, принципы налогообложения и охарактеризовать сущность оптимальной налоговой политики, используя кривую Лаффера.

3.67. Бюджетно-налоговая политика и мультипликаторы государственных расходов, налогов и сбалансированного бюджета.

В данном вопросе необходимо остановиться на понятии бюджетно-налоговой политики, определить ее содержание и функции. В этом же вопросе следует отметить основные направления воздействия бюджетно-налоговой политики на экономическое развитие.

Далее следует рассмотреть эффект мультипликатора государственных расходов и эффект вытеснения, их воздействие на сдвиг совокупного спроса; раскрыть экономический смысл мультипликатора сбалансированного бюджета и показать его связь с налоговым мультипликатором и мультипликатором государственных расходов.

3.68. Сущность и функции кредита. Источники и формы кредита.

Необходимо показать роль кредита в современной экономике. Осветить формы кредита по субъектам, по способу кредитования, по сроку кредитования, по характеру кредитного пространства.

Следует осветить и принципы кредитования: срочность, безвозвратность, платность, материальное обеспечение, целенаправленность.

Кредит выполняет следующие функции: ускорение экономических процессов благодаря ускорению оборота денег в экономике; замещение действительных денег кредитными деньгами и кредитными операциями, формирование кредитного рынка.

3.69. Социальная политика государства: понятие, принципы и способы реализации

В данном вопросе следует уяснить сущность и основные направления социальной политики государства.

Социальная политика государства заключается в поддержании отношений между социальными группами, слоями общества, обеспечении условий для повышения благосостояния, уровня жизни членов общества, создания социальных гарантий. Основными направлениями социальной политики государства являются: а) гарантирование членам общества минимального дохода; б) поддержание и развитие способностей членов общества; в) обеспечение членов общества приемлемым уровнем социальных услуг; г) обеспечение социальной защиты от безработицы.

3.70. Проблема бедности и пути ее преодоления

При изучении данного вопроса следует обратить внимание на такие категории, как «богатство», «благосостояние», «справедливость», «социальное равенство», «прожиточный минимум», «бедность». Знание их содержания основывается на понимании того, что данные социально-экономические термины отражают лишь одну сторону действительности. Люди оценивают свое положение в обществе не только в денежном аспекте, но и с точки зрения «нематериальной» стороны бытия, степени доступности социальных благ. В этой связи особое значение приобретает взаимосвязь категорий «справедливость» и «экономическая эффективность». Следует обратить внимание на проблему выбора общества между *эффективностью и равенством*. Под экономической эффективностью понимают результат, получаемый в процессе экономической деятельности хозяйствующими субъектами, обычно измеряемый отношением дохода к затратам. При этом понятие «справедливость» ограничивается рыночными оценками полученных результатов, доходов.

3.71. Государственное перераспределение доходов. Социальная защита населения

Рассматривая данный вопрос, следует ознакомиться с организацией систем перераспределения государством доходов и содержанием его социальной политики, выделив положительные и отрицательные стороны государственного участия в перераспределении доходов. Следует оценить использование государством прямых и косвенных методов участия в перераспределении доходов.

3.72. Понятие агропромышленного комплекса (АПК) как многоотраслевой подсистемы национального хозяйства, его состав и структура. Три сферы АПК. Материальная основа АПК

При подготовке необходимо обратить внимание на общетеоретический аспект первого вопроса плана: уточнить определение АПК, принципы функционирования, структуру (выделить основные звенья, комплексы и подкомплексы).

3.73. Агробизнес, его организационно-экономические формы, закономерности развития

В данном вопросе обратите внимание на понятие «агробизнеса». Охарактеризуйте его организационно-экономические формы. Подробно остановитесь на закономерностях развития агробизнеса.

3.74. Особенности фермерского хозяйства и мировой опыт его функционирования

В данном вопросе следует раскрыть сущность фермерского хозяйства; охарактеризовать отечественный и мировой опыт его функционирования.

3.75. Аграрная политика государства: мировой опыт и российская специфика

Характеризуя уровни управления АПК, следует подчеркнуть особенности федерального, регионального и местного уровней. Исходя из того, что важнейшей частью АПК является сельскохозяйственное производство, необходимо раскрыть специфику сельского хозяйства как очень сложной системы. С точки зрения системного подхода, охарактеризовать агросектор как открытую, экономическую, иерархическую, развивающуюся, целостную, динамическую, вероятностную систему.

3.76. Закрытая и открытая экономика. Модели открытой экономики

Прежде всего, исследуйте экономические категории «закрытая экономика», «открытая экономика». При этом следует сделать основной упор на различиях между малой и большой открытой экономикой. Показать, что открытая экономика измеряется отношением суммы экспорта и импорта стран к ВВП (в %) и отметить, что чем больше эта величина, тем более открытой является экономика.

3.77. Валюта и курс валют, его виды. Паритет покупательной способности

Прежде всего, исследуйте экономические категории «валюта», «валютный курс», «валютный паритет». Затем рассмотрите режимы фиксированного и гибкого валютных курсов.

Проанализируйте основные принципы системы регулируемых плавающих валютных курсов: а) золото утрачивает роль мировых денег; б) банки должны покупать и продавать золото по рыночной цене. Рассмотрите факторы, влияющие на валютный курс: а) монетарный паритет; б) соотношение спроса и предложения; в) состояние платежного баланса; развитие национальной экономики; г) валютные ограничения.

3.78. Платежный баланс: сущность, структура, значение

Рассмотрение сущности *платежного баланса* необходимо начать с понимания того, что он представляет собой систематизированную запись итогов всех экономических сделок между резидентами данной страны и остальным миром в течение определенного времени. Далее следует изучить структуру платежного баланса, взаимосвязи между его отдельными счетами и принципы использования официальных валютных резервов для оказания воздействия на валютный курс. Немаловажным моментом будет рассмотрение различий между режимами фиксированных и гибких валютных курсов

3.79. Тенденции развития мирового хозяйства

В данном вопросе необходимо ознакомиться с сущностью *экономической интеграции*, ее видами и ролью в развитии открытости экономики различных стран.

3.80. Сущность и закономерности переходной экономики

В рамках данного вопроса студентам необходимо усвоить основные направления тех мер, которые имели место в России в 90х годах прошлого века при трансформации советской экономики в рыночную, основные последствия этих преобразований, как для населения, так и для всей страны в целом. Следует показать, что лежало в основе того переходного процесса, которые набирал обороты в этот период. Дайте оценку тому, как либеральная революция повлияла на процессы в экономике, социальной сфере и области демографии.

3.81. Основные черты и типы переходной экономики

Данный вопрос посвящен теоретическому анализу переходной экономики. Следует уяснить, что общим для всех переходных экономических отношений и состояний экономики является то, что на период перехода они соединяют в себе некоторые черты и свойства прежних и новых экономических отношений. Таким образом, экономика России в данное время содержит черты и административно-командной системы, и рыночной системы.

3.82. Модели перехода к рынку

В этом вопросе обратите внимание на типы переходной экономики и модели перехода к рынку.

4. МЕТОДИЧЕСКИЕ РЕКОМЕНДАЦИИ ПО ПОДГОТОВКЕ К ЗАНЯТИЯМ

4.1 Практическое занятие 1 (ПЗ-1) *Экономические субъекты, институты и системы организации экономической жизни общества.*

В процессе производства люди общаются друг с другом, т.е. вступают в определенные отношения. В первом вопросе, прежде всего, нужно отметить, что отношения, в которые вступают люди в ходе общественного производства, называются производственными или экономическими. Нужно дать им определение и показать, как форма собственности на средства производства определяет их характер. Участников экономического процесса называют экономическими агентами (субъектами). Субъектами хозяйствования могут быть физические или юридические лица, осуществляющие экономическую, хозяйственную деятельность. Следует дать краткую характеристику экономических агентов как рыночных, так и нерыночных; показать условия, соблюдение которых необходимо в рыночной экономике для успешной хозяйственной деятельности.

Второй вопрос данной темы рассматривает экономическую систему общества. Экономическая система, как и любая другая, состоит из совокупности элементов. **Экономическая система** – это сложная упорядоченная совокупность всех экономических отношений и видов хозяйственной деятельности, которые проявляются в функционировании производительных сил и реализуются в формах определенных производственных и социальных отношений.

Особое внимание в ходе подготовки следует уделить изучению таких понятий, как «экономическая система», «доиндустриальное общество», «индустриальное общество», «постиндустриальное общество», «общественно-экономическая формация», «классический капитализм», «плановая экономика», «смешанная экономика», а также рассмотреть экономические системы с точки зрения их исторического развития, современные экономические системы.

В отечественной науке рассматривают технологический, формационный и институциональный подходы к изучению экономической системы общества. Согласно первому выделяют доиндустриальные, индустриальные и постиндустриальные экономические системы; согласно второму – пять формаций, согласно третьему – традиционную экономику, классический капитализм, командную и смешанную экономику.

Экономические системы различают по двум признакам: формам собственности и формам регулирования хозяйственной жизни. Следует отметить, что в разных экономических системах наблюдается сочетание разных форм собственности, но одна из них доминирует. В зависимости от того, является ли преобладающей индивидуальная частная, государственная или коллективно – частная собственность, различают классический капитализм, плановую и смешанную экономику.

Для более точного определения типа системы необходимо также учитывать преобладающие формы регулирования экономической жизни. Такими формами выступают традиции и обычаи, рыночная конкуренция и ценообразование, централизованное регулирование. Соответственно выделяют традиционную экономику экономически отсталых стран (или феодальных монархий в прошлом), чистый рынок (классический капитализм), плановую экономику (централизованно управляемое хозяйство) социалистических стран и современную смешанную экономику, которая отличается сочетанием частной и государственной собственности, рыночного и государственного регулирования.

Дополнительными признаками деления экономических систем служат роль государства в экономике, экономический рост, развитие социальной и производственной инфраструктуры, а также демократии.

Следует отметить, что смешанная экономика, соединяющая преимущества частной и государственной собственности, рынка и плана, обладает несомненными достоинствами, оставаясь при этом рыночной экономикой.

Более детальное изучение практической деятельности в экономике целесообразно продолжить рассмотрением собственности, т.к. отношения собственности пронизывают всю систему экономических отношений и определяют их характер.

Прежде всего, следует остановиться на различных трактовках собственности, т.к. они отражают определенный срез экономических отношений. Собственность предопределяет и способ соединения факторов производства, и способ распределения продукта, и способ участия в управлении производством.

Понятие «собственность» различают в экономическом смысле (т.к. она на деле выступает в хозяйственной жизни) и в юридическом понимании (т.к. она рассматривается в законодательстве).

Изучение **собственности в экономическом смысле** позволяет выяснить три основных практических вопроса: 1) *кто* (какие экономические агенты) обладает экономической властью – владеет материальными условиями и плодами производства; 2) *какие экономические связи* способствуют лучшему использованию производственных возможностей и 3) *кому* достаются доходы от хозяйственной деятельности? **Собственность в юридическом смысле** устанавливает и закрепляет в правовых нормах имущественные отношения между людьми. При этом выясняется, какими правами наделены те, кто владеет, пользуется и распоряжается имуществом.

Истории известны различные типы и формы собственности. Чтобы разобраться в совокупности видов присвоения, важно правильно их классифицировать (распределить их на типы, виды и формы на основе учета общих признаков). Это позволит четко установить формы хозяйственной деятельности, которые существовали раньше и имеются сейчас. Вместе с тем возможно сравнить достоинства и недостатки каждого вида собственности и определить его эффективность.

Необходимость рассмотрения прав собственности в экономической теории объясняется тем, что в процессе воспроизводства многие юридические отношения переходят в экономические; существуют не только юридические, но и экономические права собственности.

При рассмотрении четвертого вопроса следует обратить внимание на два основных направления, изучающих права собственности: континентальное и англосаксонское. Подробно остановитесь на втором направлении, рассмотрев такие термины, как право собственности, трансакционные издержки и их основные формы.

Следует дать классификацию прав собственности, предложенную А. Оноре: право владения, право на доход, право управления и т. д. Далее нужно сформулировать теорему Коуза, которая раскрывает взаимосвязь между собственностью и рыночным обменом.

4.2 Практическое занятие 2 (ПЗ-2) Основы теории потребительского поведения.

В теме раскрывается содержание концепции полезности (теории поведения потребителя), в рамках которой предприняты попытки обосновать процесс формирования цен. Главные категории концепции: «**полезность**», «**субъективные оценки полезности**», «**ценность**», «**предельная полезность**», «**цена**». Особенность данной концепции заключается в изучении поведения обособленных хозяйствующих субъектов в сфере обращения, ценности благ для участников процесса обмена, а также в том, что в основе цены лежат субъективные оценки покупателей или продавцов. Цена к тому же выступает как баланс спроса и предложения товара на рынке.

Изучите **первый закон Госсена** о снижении полезности блага, получаемой от потребления каждой последующей его единицы. Обратите внимание на то, какие блага удовлетворяют этому закону, а какие нет, и как классифицируются блага в соответствии с

этим. Из этого закона вытекает понятие «предельная полезность» и характер ее изменения. Важно понять, что предельная полезность блага может рассматриваться и как сумма предельных полезностей составляющих его элементов, или свойств. Поэлементная предельная полезность открывает возможность сопоставления и выбора различных товаров на основе оценки их свойств, определения направлений развития производства отдельных варов и корректировки целей развития всего общественного производства. Поэлементная предельная полезность в сочетании с категорией предельного класса потребителей позволяет лучше понять механизм регулирования цен в рамках рассматриваемой концепции.

Важно усвоить и второй закон Госсена о максимизации удовлетворения потребностей в условиях, когда запаса благ недостаточно для полного насыщения, из которого вытекает «принцип предпочтения». Правило максимизации полезности решает вопрос о рациональном распределении денежного дохода. Согласно этому правилу равновесие потребителя достижимо в таких объемах потребления благ, когда полезности последних единиц каждого приобретаемого блага, приходящиеся на 1 денежную единицу, будут равны. В результате стал возможен переход от сопоставления предельных полезностей благ (на 1 денежную единицу).

Представители ординалистской теории потребительского поведения акцентируют внимание на таких понятиях, как **«бюджетное ограничение»**, **«кривые безразличия»**, **«эффект дохода»** и **«эффект замещения»**.

Предпочтительный набор благ выбирается из числа множества наборов, содержащих одинаковые блага, но отличающихся количественными пропорциями этих благ, т.е. их комбинациями. Обратите внимание на то, какие зависимости выражаются при помощи кривых безразличия и бюджетной линии, и на то, что они являются не только и не столько иллюстрацией функциональных зависимостей между различными благами в наборе благ, а позволяют установить равновесное состояние потребителя. Рассмотрите внимательно эффекты дохода и замещения.

4.3 Практическое занятие 3 (ПЗ-3) *Поведение производителя в условиях совершенной конкуренции.*

Приступая к освоению данной темы необходимо различать совершенную и несовершенную конкуренцию. К рынку несовершенной конкуренции относятся рынки монополистической конкуренции, олигополии и монополии.

Рассматривая признаки *рынка чистой (совершенной) конкуренции*, обратите внимание на отсутствие *барьеров для входа и выхода из отрасли* и возможности у предприятия-конкурента влиять на рыночную конъюнктуру.

При изучении дохода предприятия необходимо видеть его связь с ценой спроса, так как цена единицы продукта выступает в качестве среднего дохода и предельного дохода продавца. Поэтому валовой доход равен произведению количества проданной продукции на цену (средний доход).

Максимизируя прибыль на основе сопоставления валового дохода и общих издержек, предприятие определяет тот объем выпуска продукции, который обеспечит наибольшую разность между ними. Подумайте, какая разность должна быть при минимизации убытков и почему величина постоянных издержек решает проблему *закрытия предприятия*.

При закрытии предприятия убытки должны быть больше или меньше величины постоянных издержек? Обратите внимание, что с аналитической точки зрения и максимизацию прибыли, и минимизацию убытков предпочтительней осуществлять на основе поиска объема выпуска, при котором предельный доход равен предельным издержкам.

4.4 Практическое занятие 4 (ПЗ-4) Основные макроэкономические показатели.

В данной теме необходимо ознакомиться с Системой национальных счетов (СНС), являющейся международным стандартом основных показателей развития экономики страны. Одним из основных показателей СНС выступает валовой внутренний продукт (ВВП). При изучении сущности и принципов определения показателя национального объема производства следует обратить внимание на такие понятия, как «повторный счет», «конечный продукт», «добавленная стоимость» и др., а также более подробно изучить методы расчета ВВП по доходам и расходам, а также по добавленной стоимости.

Далее требуется рассмотреть следующие показатели: валовой национальный продукт (ВНП), чистый национальный продукт (ЧНП), национальный доход (НД), личный располагаемый доход (ЛРД), изучая при этом методику их расчета. Особый интерес в дальнейших исследованиях будет представлять личный располагаемый доход. Это доход, заработанный и полученный отдельными людьми, за вычетом всех необходимых налогов. Следует запомнить, что ЛРД распределяется на потребительские расходы и личные сбережения.

Изучение вопросов динамики уровня цен, позволит учесть их влияние на величину национального объема производства. Дело в том, что в экономике используются номинальные и реальные величины. Первые рассчитываются без учета изменения цен, вторые – с учетом изменения цен. Так, например, на величину номинального ВВП оказывают влияние два процесса: динамика реального объема производства и динамика уровня цен, поэтому невозможно отметить вклад каждого. Реальный же ВВП, рассчитываемый с помощью корректировки номинального ВВП на индекс цен, дает реальную картину изменения физического объема выпуска за определенный промежуток времени.

4.5 Практическое занятие 5 (ПЗ—5) Макроэкономическое неравновесие и формы его проявления: безработица и инфляция.

При ознакомлении с экономической сущностью *безработицы*, следует рассмотреть ее основные типы (фрикционную, структурную и циклическую безработицу), методику расчета фактического и естественного уровня безработицы. Необходимо обратить внимание на то, что при естественном уровне безработицы и поддержании определенной доли незагруженных производственных мощностей, т.е. при ситуации полной занятости ресурсов, возможно достижение потенциального ВВП (экономического потенциала). Важно ознакомиться с законом Оукена, связывающим колебания уровня безработицы с колебаниями ВВП.

Инфляция характеризуется устойчивой тенденцией к повышению среднего (общего) уровня цен. Необходимо научиться рассчитывать уровень инфляции, различать ситуации умеренной, галопирующей и гиперинфляции. При исследовании различий между инфляцией спроса и инфляцией издержек, следует запомнить, что первая возникает как следствие избыточных совокупных расходов в условиях, близких к полной занятости, а вторая – как следствие повышения средних издержек на единицу продукции и снижения совокупного предложения.

В условиях приближения к экономическому потенциалу возникает альтернатива между ростом уровня инфляции. Это означает, что в краткосрочном периоде между уровнями инфляции и безработицы обнаруживается обратная взаимосвязь. Необходимо рассмотреть кривую Филлипса, описывающую данную зависимость, а также рассмотреть методы регулирования безработицы и инфляции государством.

Проблемы, рассматриваемые в теме, обсуждаются на страницах многих экономических журналов («ВЭ», «РЭЖ», «Экономические науки», «Экономист» и др.) на протяжении многих лет. Поэтому при подготовке темы рекомендуем использовать и журнальные публикации.

4.6 Практическое занятие 6 (ПЗ—6) *Теоретические основы денежно-кредитной политики государства. Банковская система.*

Изучение этой темы необходимо начать с сущности денежно-кредитной политики, перечислить задачи, вытекающие из определения денежно-кредитной политики, указать ее основополагающую цель.

Затем следует перейти к инструментам (методам) денежно-кредитной политики. Особое место в *регулировании денежно-кредитного* обращения занимает банковская система, располагающая собственным набором инструментов: операции на открытом *рынке ценных бумаг*, *дисконтная политика* или политика регулирования *учетной ставки*, изменение нормы банковских резервов, а также набор административных мер рестриктивного характера в отношении сделок на рынке капиталов и денежном рынке. Поэтому важно понять, как и когда они используются в процессе социально-экономического развития страны.

Проблемы, рассматриваемые в теме, обсуждаются на страницах многих экономических журналов («ВЭ», «РЭЖ», «Экономические науки», «Экономист» и др.) на протяжении многих лет. Поэтому при подготовке темы рекомендуем использовать и журнальные публикации.

Разработал:

С.А. Зубкова

ОБРАЗЕЦ ОФОРМЛЕНИЯ ТИТУЛЬНОГО ЛИСТА КУРСОВОЙ РАБОТЫ

**ФЕДЕРАЛЬНОЕ ГОСУДАРСТВЕННОЕ БЮДЖЕТНОЕ ОБРАЗОВАТЕЛЬНОЕ УЧРЕЖДЕНИЕ
ВЫСШЕГО ОБРАЗОВАНИЯ
«ОРЕНБУРГСКИЙ ГОСУДАРСТВЕННЫЙ АГРАРНЫЙ УНИВЕРСИТЕТ»**

**Экономический факультет
Кафедра экономической теории и управления**

КУРСОВАЯ РАБОТА
по экономической теории
на тему:

ТЕОРИЯ СОБСТВЕННОСТИ

Студента 2 курса заочной
формы обучения
специальности: «Экономическая безопасность»
Иванова А.Р.

Шифр: 2017-38.05.01-13

Научный руководитель:
к.э.н., доц. Николаев Н.И.

Оренбург - 2017

ПРИМЕР СОСТАВЛЕНИЯ ПЛАНА КУРСОВОЙ РАБОТЫ

	С.
ВВЕДЕНИЕ	2
ГЛАВА 1. СОБСТВЕННОСТЬ КАК ЭКОНОМИЧЕСКАЯ КАТЕГОРИЯ ...	5
1.1. Трактовки сущности собственности	5
1.2. Экономическое и юридическое содержание собственности	9
1.3. Роль собственности в экономической системе	13
ГЛАВА 2. ФОРМЫ СОБСТВЕННОСТИ	18
2.1. Эволюция форм собственности	18
2.2. Многообразие форм собственности в современной экономике	23
2.3. Преобразование форм собственности в переходной российской экономике	28
ЗАКЛЮЧЕНИЕ	32
СПИСОК ЛИТЕРАТУРЫ	34
ПРИЛОЖЕНИЕ	36